



下松市
家庭ごみ
分別事典

保存版

きちんと分別して
みんなでリサイクルしよう！
美しい地球を引き継ぐために



令和5年5月発行



1 分別区分ごとの分け方・出し方

燃やす袋ごみ	2
大型可燃ごみ	2
可燃系資源	3
びん・かん類	4
ペットボトル	4
金属類	5
小型家電品	5
プラスチック製容器包装	6
その他プラスチック類	7
埋立ごみ	7
大型不燃ごみ	8
有害ごみ	8

2 市では収集しないごみ

家電6品目	9
パソコン	10
処理が困難なごみ	10
一時多量ごみ	10

3 50音順 分別早見表

11

分別区分ごとの分け方・出し方

収集カレンダーで、収集日をよく確認し、

朝 8:30までに 出してください。

区分ごとに収集車両・時間が異なります。

朝 8:30以降は取り残しの原因になります。

台風接近時はできるだけ、次回の収集日にお出してください。



くだまるからのお願い



くだまるは、
きれいな下松が大好き！
みんなで、ごみ出しの
マナーを守って
美しいまちを
つくりましょう。



燃やす袋ごみ

- ◎燃やす袋ごみは、燃やしても良い材質のもので、指定袋に入るものです。
- ☆臭気もれを防ぐため、2カ所の取っ手をしっかり結んで出してください。
- ☆生ごみは、水分をよく切った後に、紙に包むなどして出してください。
- ☆どうしても汚れの落ちない **プラ容器包装** は、**燃やす袋ごみ** で出してください。



大(45ℓ)
中(30ℓ)
小(15ℓ)

燃やす袋ごみの具体例



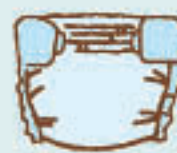
生ごみ



皮革製品(靴、かばん)



少量の草・落葉



紙おむつ 汚物は取り除く

- ☆天ぷら油や食用油は、紙か布などにしみ込ませるか、凝固剤を使用して出してください。また、下記の場所でも回収しています。

食用廃油回収 下松消費者連絡会

☎45-1827 (下松市生活安全課内)

回収日 3月、6月、9月、12月の第2金曜日 9時~11時

回収場所 市役所グリーンプラザほか公民館等8か所



大型可燃ごみ

市指定のごみ袋はありません
1m未満にしてひもなどでしばって出してください

- ◎大型可燃ごみは、燃やしても良い材質のもので、燃やすごみ袋に入らないものです。

大型可燃ごみの具体例

■木製家具

【タンス、イス、机など】
ガラスや金属部分を取り外して、平面状に解体し、1m以下に切断してください(立体回収不可)。




■木、板切れ

長さ1m未満、直径20cm以内にひもでしばって出してください。

■畳(届出制)

1収集日につき5枚以内。
収集日の5日前までに市環境推進課(☎43-1446)へ届出が必要です。



■こたつ

電熱器具部分、天板のふちのプラスチック、金属を取り外してから出してください。

■布団、毛布

たたんで、ひもでしばって出してください。



可燃系資源

市指定のごみ袋はありません

ひもなどでしばって出してください

◎可燃系資源は、古紙、古布等の資源物です。

★雨にぬれると品質の低下により資源化ができない場合がありますので、なるべく雨の日は出さないでください。

可燃系資源の品目

品目別に分けて出してください

綿(わた)・羽毛が入っているものは燃やすごみで出してください



①新聞紙、広告



②雑誌(本)、紙パック、
③ダンボール
雑がみ



④衣類
ボタン・ファスナー
できるだけ取り外して!

雑がみの出し方

紙袋や封筒に入れて、(雑誌と一緒に) ひもで十字にしばる。



ビニールコーティングされた紙袋は「燃やす袋ごみ」へ



ビニールの持ち手は「その他プラ」へ




中身が出ないように口を折るかひもで十字にしばる



雑がみを入れた紙袋や封筒を雑誌と重ねてもよい

大きさをそろえて、雑誌と一緒にひもで十字にしばる。



箱は、かさばらないようにたたむ



小さな紙は、雑誌のページの間にはさむ



ばらばらにならないようにひもで十字にしばる

雑がみの具体例

食料品・日用品の紙箱



ティッシュの箱
(ビニールを取る)



ノート



メモ用紙・プリント類
(クリップを取る)



ポスター・カレンダー
(とし具を取る)



出し方の注意点

★ビニールやクリップ等は取り除いてください。(ホッチキスは可)

★汚れた紙や防水加工、アルミコーティングされた紙、臭いのついた紙(洗剤の箱など)、シュレッダーごみは、**燃やす袋ごみ**で出してください。

★牛乳パックは、市役所、公民館、中村総合福祉センターでも回収しています。

びん・かん類

- びん・かん類は、飲料用、飲食用のガラス・金属製容器です。
(4ℓ以上のものは金属類になります)
- ☆びん類、かん類は、中を軽く洗って、つぶさずに、同じ袋
と一緒に入れてください。
- ☆ふたは、必ずはずして、金属製であれば「びん・かん類」
で一緒に出してください。
- ☆1升びん、ピールびん、牛乳びんなどは、できるだけ販売店か、
資源回収業者に引き渡してください。
- ☆化粧品のびんは、**埋立ごみ** です。



大(45ℓ)
小(30ℓ)
特小(15ℓ)

びん・かんの具体例

■びん



清涼飲料水・栄
養ドリンク・洋
酒などのびん、
コーヒー・ジャ
ムなどのびん



■アルミ缶、
スチール缶
清涼飲料水・
缶詰・酒類な
どのかん、菓
子・粉ミルク
などのかん



ペットボトル

- ペットボトルは、ラベルやボトルの底に
ペットマークの表示がある無色透明の
ものです。

ペットマーク



- ☆色つきのペットボトルは
その他プラ になります。



大(45ℓ)
小(30ℓ)
特小(15ℓ)

ペットボトルの具体例

- 「炭酸飲料・ジュース・お茶・コーヒー・スポーツドリンク」などの飲料用容器
- 「日本酒・焼酎」などの酒類用容器、「しょうゆ・みりん」の調味料容器など

ペットボトルを出す時の手順



キャップとラベルは、
プラ容器包装 へ

金属類

- ◎「びん・かん類」に該当しない 鉄、アルミ、ステンレス製品全般です。
- ☆金属とプラスチックの複合製品も金属類で出してください。
- ☆指定袋に入らないものは、「金属類」と表示して出してください。
- ☆1m以上のものは **大型不燃ごみ** です。



大(45ℓ)
小(30ℓ)
特小(15ℓ)

金属類の具体例

- 金属製の調理器具、金属製食器、ゴルフクラブ、アルミ箔、カセットコンロ用ボンベ、スプレー缶、4ℓ以上の飲食用のかん、子ども用三輪車、ベビーカー



なべ、やかん



アルミ箔



フライパン



スプーン

カセットコンロ用ボンベ、スプレー缶などは**使い切って必ず穴を開けて**出してください!



キャップは **プラ容器包装** へ



小型家電品

- ◎主に電気コードがついている電化製品や電池を動力源としているものです。

家電6品目(エアコン、テレビ、冷蔵庫、冷凍庫、洗濯機、衣類乾燥機)、パソコンは該当しません。
これらの処分については、9ページ、10ページをご覧ください。

- ☆基本的には分解せずそのままの形で出してください。ただし、こたつは電熱器具部分のみが該当します。照明器具は蛍光管をはずしてください。
- ☆電池は取りはずして **有害ごみ** で出してください。
- ☆指定袋に入らないものは、「小型家電品」と表示して出してください。



大(45ℓ)
小(30ℓ)
特小(15ℓ)

小型家電品の具体例

- ストーブ・ファンヒーター(灯油は空にして出してください)、アイロン、ラジカセ、時計、炊飯器、電子レンジ、扇風機、あんま機、電気コード、掃除機、カセットコンロ



ガスコンロ
(電池は必ず外す)



電気毛布(カーベット)
リモコン部分が見えるように

プラスチック製容器包装

- 「プラスチック製容器包装」とは、プラスチック製の、商品が入っていた容器や商品を包んでいた包装です。その商品を使ったり食べたりして、商品がなくなったときや商品と分離されたときに不要となるものです。

基本的には、右に示す**プラマーク**の表示があるものが「プラスチック製容器包装」に該当します。



- ☆どうしても汚れの落ちないものは、**燃やす袋ごみ**で出してください。
- ☆プラマークがあっても、その商品の一部のみの「プラスチック製容器包装」に該当する（ペットボトルのラベルやキャップなど）場合もありますので、プラマークの近くの表示をよく確認してください。
- ☆トレイは、お近くのスーパーなどの回収ボックスも利用してください。



出し方の注意点

- ☆ 残り物や食べかすなどの容器の汚れを取り除く
 - * 水洗いして水を切って出してください。
 - * キャップやフタは、はずしてください。
- ☆ 二重包装をしない
 - * レジ袋などでの二重包装はしないでください。

ササッと
水洗い



しっかり
水切り

プラスチック製容器包装の具体例



薬子袋



ラベル



食品ネット



レジ袋



外装フィルム



シャンプー、リンス、
柔軟剤の容器



食品トレイ



卵パックなど

- 肉・魚・惣菜などを入れている食品トレイ及びそれらを包んでいるラップ
- マヨネーズ・ケチャップ・歯磨き粉などのチューブ類
- カップ麺・ゼリー・プリンなどの容器
- 野菜・果物などがいれてあるネット
- プラスチック製のキャップ・ふた
- 発泡スチロール（プラマークの入っているもの）
- 食用油・乳酸菌飲料などの容器

その他プラスチック類

- ◎「その他プラスチック類」とは、「プラスチック製容器包装」以外のプラスチック製品で、商品そのものであり、素材全体がプラスチックでできたものです。
- ☆プラスチック部分と金属部分が分離できないものは**金属類**に出してください。
- ☆指定袋に入らないものは、「その他プラ」と表示して出してください。
- ☆1m以上のものは、**大型不燃ごみ**です。



大(45ℓ)
小(30ℓ)

その他プラスチック類の具体例

- プラスチック製の洗面器、衣装ケース、下敷き(文具)、CD及びそのケース、クリーニングのポリ袋、プラスチック製ハンガー、スポンジ類、レコード、ヘルメット、風呂フタ・マット、プラスチック製ブラインド



バケツ



プラスチック製皿、コップ



プラスチック製おもちゃ
(電池不使用)



灯油ポリ容器
(中身を空にして出す)

埋立ごみ

- ◎埋立ごみは、「ガラス製品」「陶磁器類」「ゴム製品」などリサイクルが困難なものです。
- ☆袋の重さは10kg程度までとしてください。(指定袋に入れて出せる量にしてください)
- ☆指定ごみ袋に入らないものは、「埋立ごみ」と表示して出してください。
- ☆1m以上のものは、**大型不燃ごみ**です。



大(45ℓ)
小(30ℓ)
特小(15ℓ)

埋立ごみの具体例

- 化粧品のびん、少量の瓦、七輪、白熱電球、ポータブルトイレ・便座、在宅医療廃棄物



ガラス製品(コップなど)



陶磁器、鉢



ゴム製品(ホース、手袋、長靴)



灰は水を染
込ませて出
してください



大型不燃ごみ

市指定のごみ袋はありません

◎大型不燃ごみは、燃やせない材質の物が含まれるもので、1m以上のものです。下記のいずれかの方法で届出してください。

- インターネット・・・収集日の6日前まで。
QRコードまたはホームページからアクセス。
自転車・スチール製机・回転いす・ソファまたはマットレスでスプリング入りのものに限ります。
- 電話・・・・・・・・・・収集日の5日前まで
市環境推進課43-1446



収集日の8時半までに、住所、名字を書いた紙を貼り付けて出してください。

★大型不燃ごみの届出は、1収集日につき、1世帯2点までです。

大型不燃ごみの具体例

■スキー板、電動自転車（バッテリーははずす）、金属製脚立、ネコ車（一輪車）



スチール製ベッド、机



自転車



マットレス、ソファ（スプリング入り）

有害ごみ

市指定のごみ袋はありません

透明又は半透明の袋に入れて出してください

◎有害ごみは、リサイクルセンターえこぱーくで処理が困難な次の4品目です。

有害ごみの品目



①蛍光管、電球型蛍光管

（白熱電球は埋立ごみです。）

★割らずに、なるべく購入時に入っていた保護箱に入れて出してください。

★蛍光管は、蛍光管だけにして出してください。（ライター・乾電池・テープ類とは袋を分ける）



②ライター

（着火ライターを含む）

★必ず使い切ってから出してください。



③乾電池

（マンガン電池・アルカリ電池）

★ボタン・ニカド・水銀電池は電気店へ



④ビデオテープ、カセットテープ

★外の保管ケースは、**その他プラ**へ

★蛍光管・乾電池は電気店でも回収しています。

★ライターは市役所窓口でも回収しています。

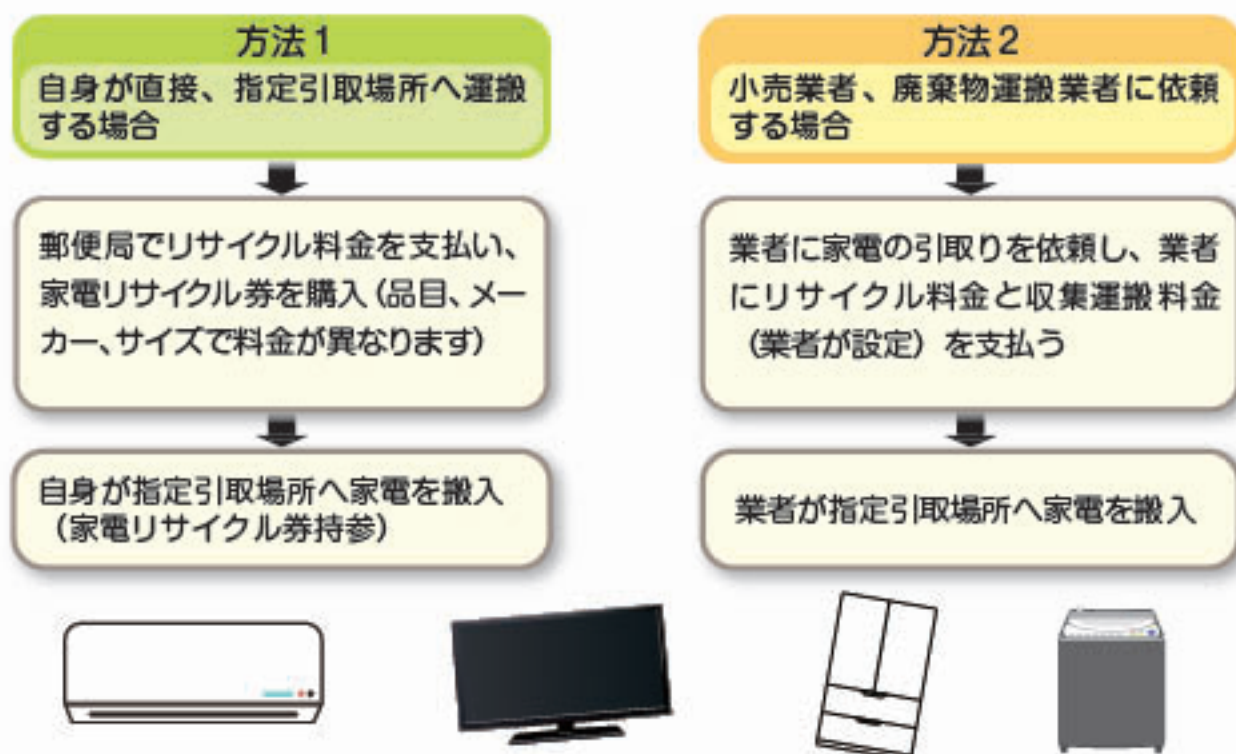
★乾電池は市役所・公民館等でも回収しています。

市では収集しないごみ

家電6品目

エアコン、テレビ(ブラウン管・液晶)、冷蔵庫、冷凍庫、洗濯機、衣類乾燥機

一般家庭から排出される上記家電製品から、有用な部分や素材をリサイクルするため、平成13年4月1日から家電リサイクル法が施行されています。これらの製品は市のステーション収集では収集していません。下記の2つの方法のうち、どちらかの方法で適切に処理をお願いします。



●料金表(メーカー、テレビのサイズ、冷蔵庫・冷凍庫の容量でリサイクル料金は異なります。)

品目	リサイクル料金(目安)	振込手数料(郵便局)
エアコン	990円~2,000円	203円(窓口)
テレビ	1,320円~3,700円(液晶・プラズマ、16型以上)	
冷蔵庫・冷凍庫	3,740円~5,600円	
洗濯機・衣類乾燥機	2,530円~3,300円	

※リサイクル料金は、令和5年4月1日時点の税込金額での目安です。
詳しくは、郵便局備え付けの「リサイクル料金一覧表」をご確認ください。

●指定引取場所・受付時間

日本通運(株)周南指定引取場所
周南市野村3丁目14番2号 ☎0834-63-2226
営業日時については、お問い合わせください。



パソコン

家庭で不用となったパソコン及びディスプレイは、各メーカーに回収を申し込んでください。メーカーが倒産したり、自作パソコンなどメーカーが分からない場合は、「パソコン3R推進協会」へお問い合わせください。



パソコン3R推進協会 電話 03-5282-7685 ホームページ <http://www.pc3r.jp>

処理が困難なごみ

爆発の危険や引火性のあるもの、バイクや自動車部品（装着部分含む。）、農業用機械、エンジン付草刈機、ピアノ、オルガン、エレクトーン、脚付電子ピアノ、消火器、シニアカー、増改築に伴う廃材などは、**市では収集できません**ので、販売店又は専門業者へ処理を依頼してください。



自動車部品（装着部分含む）



バイク



薬品類



消火器



ガスボンベ



バッテリー

☆オルガン、エレクトーンは、えこぱーくへの直接搬入は可能です。（市の許可書が必要）

一時多量ごみ

引越し、庭木の剪定などで家庭から一時的に多量に出るごみは、市許可の収集運搬業者へ依頼するか、ご自身で処理施設に直接搬入してください。なお、燃やせないごみの搬入には許可書が必要です。詳しくは市環境推進課へ事前にお問い合わせください。

●市許可収集運搬業者（許可業者への依頼にかかる料金等は、直接業者へお問合せください。）

業者名	電話	
(有)クリーンサポートヒラタ	43-6623	下松市大字平田 550 番地 1
周南総合リサイクル(株)	41-7570	下松市大字末武中 1234 番地 1
周南設備工業(株)	43-2887	下松市大字平田東潮上 484 番地
(有)昭和産業	43-5784	下松市生野屋西 2 丁目 16 番 11 号
八千代興産(有)	43-7949	下松市生野屋 1 丁目 3 番 5 号
(株)呉島商会	43-7765	下松市大字東豊井字宮ノ洲鼻 736 番地の 1

●ごみの直接搬入先（直接搬入は、重量により処理手数料がかかります。）

ごみの種類	処理施設・所在地	電話	搬入時間（土日祝、休み）
燃えるごみ	恋路クリーンセンター 河内 340	43-2636	8 時 15 分～12 時 00 分、 13 時 00 分～16 時 30 分
燃えないごみ （許可書が必要）	えこぱーく 光市岩田 1204-3	0820-48-2442	8 時 30 分～12 時 00 分、 13 時 00 分～16 時 30 分

50音順 分別早見表

分別区分	出し方
燃やす袋ごみ	市指定ごみ袋（白）
大型可燃ごみ	1m未満にして出す
可燃系資源	ひもでしばって出す
びん・かん類	市指定ごみ袋（緑）
ペットボトル	市指定ごみ袋（緑）
金属類	市指定ごみ袋（緑）
小型家電品	市指定ごみ袋（緑）

分別区分	出し方
プラ容器包装	市指定ごみ袋（黄）
その他プラ	市指定ごみ袋（青）
埋立ごみ	市指定ごみ袋（赤）
大型不燃ごみ	5日前までに届出
有害ごみ	透明又は半透明な袋
収集しないごみ	9ページ、10ページを参照して、販売店又は専門業者へ引取りを依頼してください。

- **プラ容器包装** = プラスチック製容器包装
- **その他プラ** = その他プラスチック類

◎ リチウムイオン電池の回収窓口

一般社団法人 JBRC のホームページで確認できます

ホームページ <https://www.jbrc.com>

◎ 市役所窓口で回収するもの

交換した一輪車のタイヤ、交換した自転車のタイヤ、水銀体温計、ライター、販売店等で回収されなかった電池

事業活動により出るごみ

会社やスーパーマーケットなどの事業活動によって出るごみは、自らが適正に処理するか、市許可の収集運搬業者又は産業廃棄物収集運搬業者へ処理を依頼してください。

ごみステーションには絶対に出さないでください。

「分別事典」「ごみ出しカレンダー」がアプリで確認できます!



ダウンロードはこちらから

