

下松市家庭ごみ分別ポスター (インドネシア語) Poster Pemilahan Sampah Rumah Tangga Kota Kudamatsu






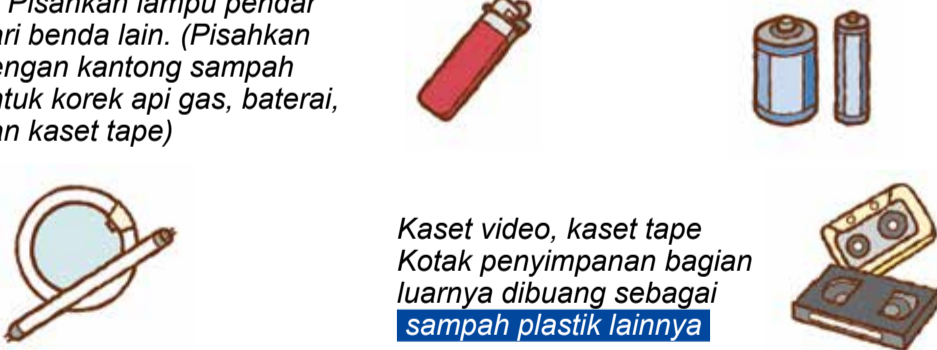

Versi untuk disimpan

Klasifikasi pemilahan	Jenis Kantong Sampah	Contoh Sampah	Catatan
<p>も やす 袋 ごみ 燃 や す 袋 ご み Sampah yang dapat dibakar</p>		<p>Sisa makanan, Sepatu kulit dan sepatu olahraga, Rumput dan rontokan daun (sedikit), Popok (bersihkan kotorannya)</p>	<ul style="list-style-type: none"> ■ Benda yang dapat dibakar, dan dapat dimasukkan ke dalam kantong yang ditentukan • Benda yang tidak dapat dimasukkan ke dalam kantong yang ditentukan, termasuk kategori sampah besar yang dapat dibakar • Buanglah cairan dari sisa makanan dengan baik. • Untuk minyak goreng, bersihkan dengan kertas atau sejenisnya.
<p>ぶ ら よ う き ほう そ う プラ 容 器 包 装 Kemasan dan Wadah plastik</p>		<p>Label, Wadah sampo, kondisioner, pelembut pakaian, Jaring makanan, Kantong plastik belanja, Plastik wrapping, Nampan makan plastik, Wadah telur</p>	<ul style="list-style-type: none"> ■ Kemasan atau wadah yang terdapat tanda plastik • Hilangkan kotoran sebisa mungkin. Benda yang kotorannya tidak dapat hilang dengan mudah walaupun sudah dicuci termasuk kategori sampah yang dapat dibakar • Jangan dibungkus dua kali menggunakan kantong belanja plastik atau sejenisnya.
<p>そ の 他 プ ラ Plastik lainnya</p>		<p>Ember Piring plastik, gelas plastik Mainan plastik (tidak menggunakan baterai) Wadah plastik minyak tanah (kosongkan isi sebelum dibuang)</p>	<ul style="list-style-type: none"> ■ Benda selain Kemasan dan Wadah Plastik, yang berbahan plastik secara keseluruhan, dengan ukuran tidak sampai 1m. • Benda dengan ukuran lebih dari 1m termasuk sampah besar yang tidak dapat dibakar • Benda yang tidak dapat dimasukkan ke dalam kantong, agar ditempel dengan kertas bertuliskan "Plastik lainnya".
<p>ぺ っ と ぼ と る ペ ッ ト ボ ト ル Botol plastik PET</p>		<p>Langkah-langkah saat membuang botol plastik PET Lepaskan tutup botol → Lepaskan label → Lepaskan tutup botol dan label, lalu masukkan ke kantong Kemasan dan Wadah Plastik Bilas isi botol dan keringkan</p>	<ul style="list-style-type: none"> ■ Botol plastik bening transparan dengan tanda PET • Botol plastik PET yang berwarna termasuk Plastik Lainnya Lepaskan tutup botol dan labelnya, lalu masukkan ke kantong Kemasan dan Wadah Plastik
<p>び ん ・ か ん 類 Botol Kaca dan Kaleng</p>		<p>Lepaskan tutup, bilas bagian dalamnya lalu buang</p>	<ul style="list-style-type: none"> ■ Botol kaca dan wadah logam untuk minuman, atau makanan (kurang dari 4 liter) • Buang botol dan kaleng bersamaan dalam 1 kantong sampah • Pastikan untuk melepaskan tutupnya dan buang tutup dari logam bersamaan • Botol kosmetik, cat, pestisida termasuk Sampah Tempat Pemrosesan Akhir
<p>き ん ぞ く ろ う 類 Logam</p>		<p>Ketel, Kertas Aluminium, Penggorengan, Sendok, Garpu</p> <p>Untuk kaleng Aerosol, pastikan untuk menghabiskan isinya lalu melubanginya, lalu masukkan tutupnya ke dalam kantong sampah Kemasan dan Wadah Plastik</p>	<ul style="list-style-type: none"> ■ Benda selain botol kaca dan kaleng yang terbuat dari baja, aluminium, dan besi tahan karat, yang secara keseluruhan berukuran kurang dari 1m. • Termasuk produk komposit yang mana bagian logam nya tidak dapat dilepas. • Benda berukuran lebih dari 1m termasuk kategori sampah besar yang tidak dapat dibakar • Benda yang tidak dapat dimasukkan ke dalam kantong, agar ditempel dengan kertas bertuliskan "Logam".
<p>こ が た か で ん ひ ん 小 型 家 電 品 Peralatan elektronik rumah tangga berukuran kecil</p>		<p>Kompur gas (Pastikan untuk melepas baterai), Karpet listrik (Letakkan bagian remot kontrol pada bagian atas), Kipas angin pemanas (Gas), Kabel listrik</p>	<ul style="list-style-type: none"> ■ Benda elektronik yang menggunakan kabel listrik atau menggunakan baterai • Kecuali 6 peralatan elektronik dan laptop. • Lepaskan baterai, dan buang sebagai sampah berbahaya • Benda yang tidak dapat dimasukkan ke dalam kantong, agar ditempel dengan kertas bertuliskan "Peralatan elektronik rumah tangga berukuran kecil".
<p>う め た て 埋 立 ご み Sampah Tempat Pemrosesan Akhir</p>		<p>Kaca (gelas dan sejenisnya) Keramik, pot Barang terbuat dari karet (Selang, sarung tangan, sepatu bot) Untuk abu, celupkan kedalam air lalu buang</p>	<ul style="list-style-type: none"> ■ Benda yang sulit didaur ulang, dan berukuran kurang dari 1m • Benda yang berukuran lebih dari 1m termasuk kategori sampah besar yang tidak dapat dibakar • Benda yang tidak dapat dimasukkan ke dalam kantong, agar ditempel dengan kertas bertuliskan "Sampah Tempat Pemrosesan Akhir". • Bungkus kaca yang pecah dengan kertas dan sejenisnya dan beri label "kaca"

下松市家庭ごみ分別ポスター (インドネシア語) Poster Pemilahan Sampah Rumah Tangga Kota Kudamatsu



Versi untuk disimpan

Klasifikasi pemilahan	Jenis Kantong Sampah	Contoh Sampah	Catatan
<p>か ねん けい し げん 可燃系資源 Benda mudah terbakar</p>		<p>① Kertas koran, pamflet ② Majalah (buku), kertas karton, dan aneka macam kertas lainnya ③ Kardus ④ Pakaian</p> 	<p>■ Benda seperti kertas bekas atau pakaian bekas dan sejenisnya</p> <ul style="list-style-type: none"> • Pisahkan masing-masing dari 4 jenis barang, dan ikat dengan tali. • Kami akan tetap mengambil sampah tersebut walaupun saat hujan, tetapi kami akan menundanya saat hujan lebat. • Korden dan pakaian yang terbuat dari katun dapat dibuang sebagai sampah yang dapat dibakar
<p>おお が た ふ ねん 大型不燃ごみ (届出制) Sampah besar yang tidak dapat dibakar (Sistem pengajuan)</p>		<p>Meja besi, ranjang, Sepeda, Sofa, matras (dengan per)</p> 	<p>■ Benda yang mengandung material yang tidak dapat dibakar, dan berukuran lebih dari 1m</p> <ul style="list-style-type: none"> • Pemungutan maksimal 2 barang per rumah tangga per satu hari pemungutan • Pastikan untuk menginformasikan ke kontak yang tertera di bawah, paling lambat 5 hari sebelum hari pemungutan • Tempelkan kertas bertuliskan "Alamat dan nama Anda" supaya kami mengerti bahwa Anda telah selesai mengajukan permohonan ke kami sebelumnya.
<p>おお が た か ねん 大型可燃ごみ Sampah besar yang tidak dapat dibakar</p>		<p>■ Perabot kayu 【Lemari, kursi, meja dan sejenisnya】 lepaskan bagian kaca dan logam, lalu buang dengan ukuran maksimal 1m. ■ Tatami (Sistem pengajuan) Maksimal 5 tatami per satu hari pemungutan. Harus mengajukan permohonan paling lambat 5 hari sebelum hari pemungutan. ■ Kayu, papan Ikan dengan tali dengan panjang maksimal 1m dan diameter maksimal 20cm. ■ Kotatsu Lepaskan pemanas elektrik, plastik dan logam dari meja sebelum membuangnya. ■ Futon, selimut Lipat lalu ikat dengan tali.</p> 	<p>■ Benda dengan material yang dapat dibakar, tetapi tidak dapat dimasukkan ke kantong sampah yang dapat dibakar</p> <ul style="list-style-type: none"> • Ubah ukurannya menjadi maksimal 1m, lalu ikat dengan tali dan sejenisnya. • Tatami (maksimal 5 per kali), pastikan untuk menginformasikan ke kontak yang tertera di bawah, paling lambat 5 hari sebelum hari pemungutan
<p>ゆう が い 有害ごみ Sampah berbahaya</p>	<p>Kantong transparan atau semi-transparan</p>	<p>Lampu pendar, lampu CFL (Lampu pijar termasuk sampah Tempat Pemrosesan Akhir.) ☆ Jangan sampai pecah, dan sebisa mungkin buang dengan memasukkannya ke dalam kotak saat lampu tersebut dibeli. ☆ Pisahkan lampu pendar dari benda lain. (Pisahkan dengan kantong sampah untuk korek api gas, baterai, dan kaset tape)</p> <p>Korek api gas (termasuk pemantik api) ☆ Pastikan untuk menghabiskannya terlebih dahulu sebelum membuangnya.</p> <p>Baterai (baterai mangan / baterai alkali) ☆ Baterai kancing, Baterai NiCD, Baterai Merkuri harus dibawa ke toko elektronik</p> <p>Kaset video, kaset tape Kotak penyimpanan bagian luarnya dibuang sebagai sampah plastik lainnya</p> 	<p>■ Benda yang sulit diolah di pusat daur ulang</p> <ul style="list-style-type: none"> • Masukkan ke dalam kantong plastik bening yang isinya dapat terlihat. • Pisahkan lampu pendar dengan sampah berbahaya lainnya. • Baterai dapat juga dikumpulkan di balai kota atau balai warga.
<p>しゅう しゅう 収集しないごみ Sampah yang tidak bisa diterima</p>		<p>6 peralatan elektronik rumah tangga, Televisi, Kulkas, Freezer, AC, Mesin Cuci, Mesin pengering pakaian, Suku cadang mobil, Sepeda motor, Baterai, Piano, Laptop, Obat-obatan, APAR (Alat Pemadam Api Ringan), Tabung Gas, Baterai Kancing</p> 	<p>■ Hubungi dealer atau spesialis untuk melakukan pembuangan dengan tepat</p> <ul style="list-style-type: none"> • 6 peralatan elektronik rumah tangga (Televisi, AC, kulkas, freezer, mesin cuci, dan mesin pengering pakaian) akan dikenakan biaya daur ulang. • Untuk sampah dengan jumlah besar sewaktu, Anda dapat membawanya sendiri atau meminta perusahaan pengangkutan sampah yang telah mendapat izin dari pemerintah kota. • Limbah akibat aktifitas usaha harus diproses sendiri dengan benar

★ Untuk detailnya, silakan melihat "Buku Panduan Pemilahan Sampah Rumah Tangga Kota Kudamatsu".
Untuk pertanyaan atau pelaporan, silakan hubungi Divisi Lingkungan Hidup kota Kudamatsu
(☎ 45-1829 atau ☎ 43-1446)