

ネット きんきゅうつうほう
NET119緊急通報システム 119

れんしゅうつうほう けいたいでんわ
練習通報のしかた（携帯電話）

じこ さいがい
事故・災害



きゅうびょう
ケガ・急病



かじ
火事



りょうりょう むりょう
利用料：無料

つうしんりょう べっとひつよう
※通信料が別途必要です。

とき ていきてき れんしゅうつうほう
いざという時のために、定期的に練習通報をしましょう。

練習通報のしかた①（携帯電話）



お気に入り・ブックマークから「NET119」を選択します。



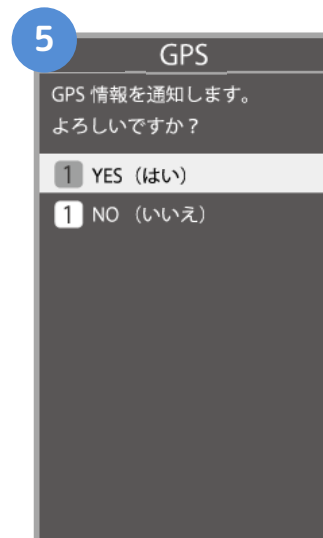
「練習通報」を選びます。



「練習通報中」と表示されます。



「通報」を選びます。



通知画面が出てきた場合は、「はい」を押してください。



れんしゅうつうほう けいたいでんわ
練習通報のしかた②（携帯電話）



つうほうないよう えら
通報内容を選びます。



つうほうちてん えら
通報地点を選びます。



ちず
地図から
じぶん ばしょ
自分がいる場所を
さが
探します。

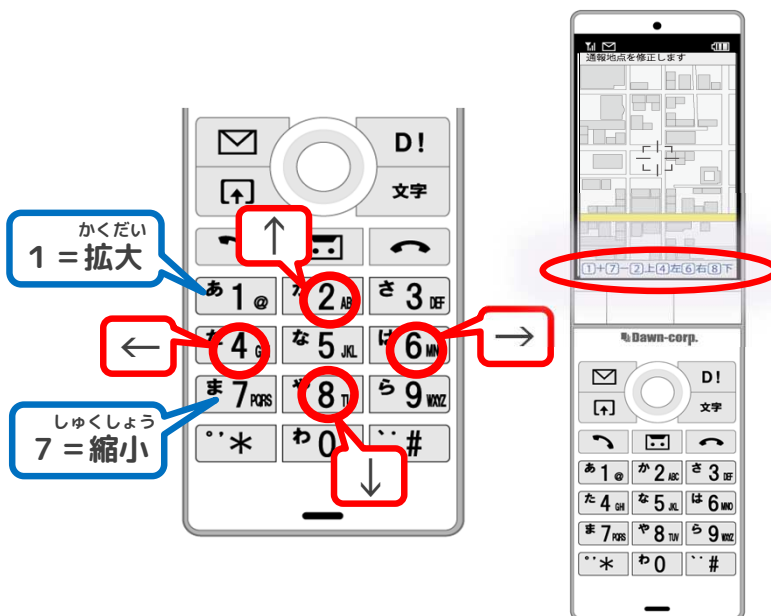


「ここです」というボタンが
お ちず
押せるようになるまで地図を
かくだい せんたく
拡大し、「ここです」を選択します。

ばしょ ばあい
場所がわからない場合は、
せんたく
「わかりません」を選択します。

ちず うご かた
地図の動かし方

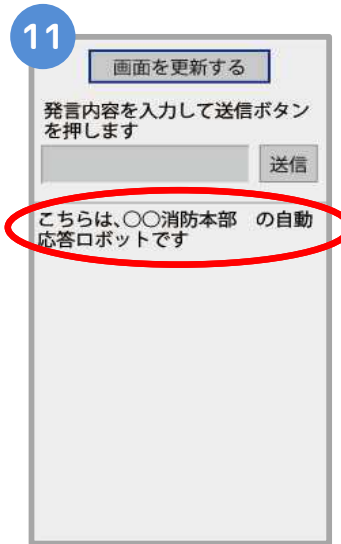
お ちず かくだい しゅくしょう いどう
キーボタンを押すことで、地図を拡大・縮小、移動します。



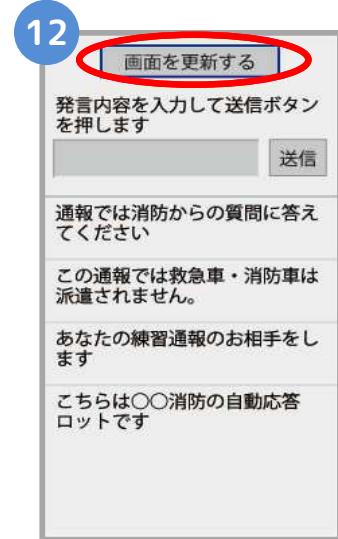
れんしゅうつうほう けいたいでんわ
練習通報のしかた③（携帯電話）



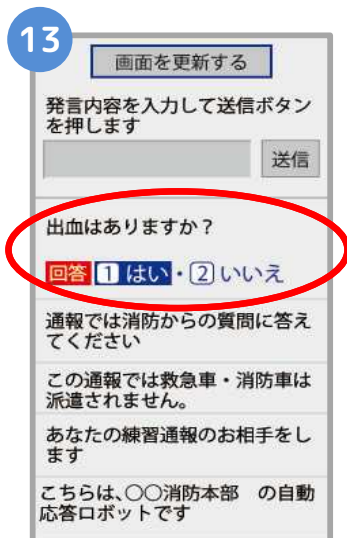
つうほう えら
「通報する」を選びます。



れんしゅう おうとう
練習用ロボットが応答
します。

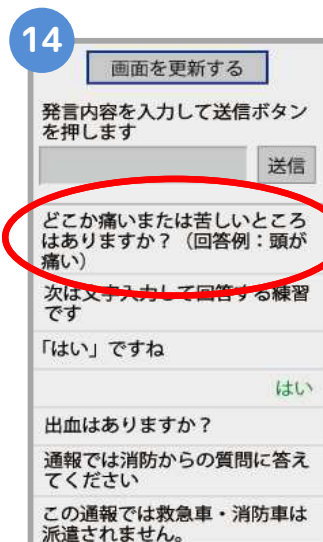


ちゅういてん
注意点
がめん こうしん
「画面を更新する」を
びょう お
5秒ごとに押して、
がめん こうしん
画面を更新してください。

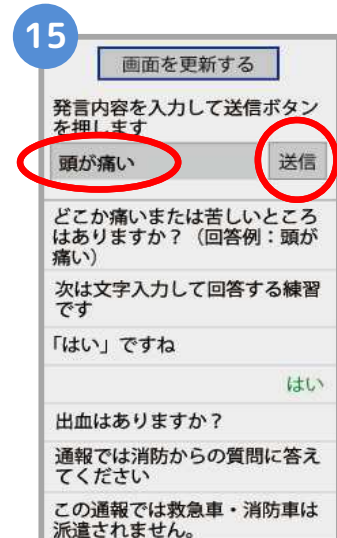


せんたくし えら
選択肢を選んで
かいとう
回答します。

つうほう しょうほう
通報では消防からの
しつもん こた
質問に教えてください。

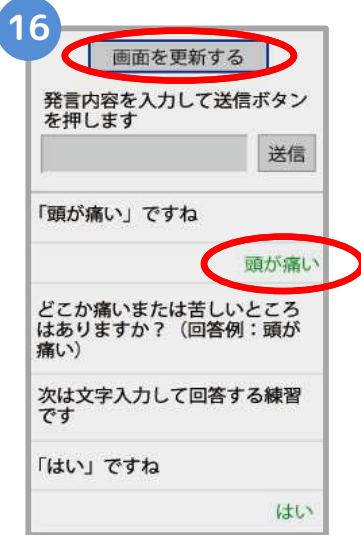


つぎ もじ い
次は文字を入れて
かいとう れんしゅう
回答する練習です。

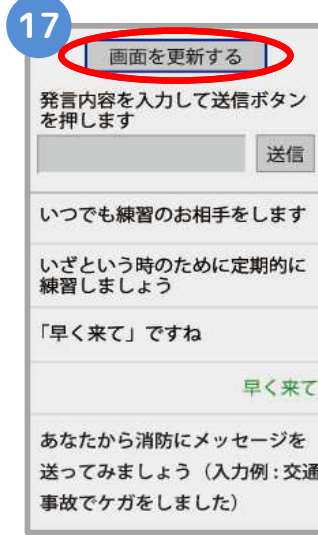


もじ にゅうりよく
文字を入力して
そうしん お
「送信」を押します。

れんしゅうつうほう けいたいでんわ
練習通報のしかた④（携帯電話）



にゅうりよく
入力したメッセージが
そうしん
送信されます。



いじょう れんしゅう お
「以上で練習は終わりです」
というメッセージがきたら
れんしゅうつうほう お
練習通報は終わりです。



つうほうしゅうりよう
「通報は終了しました」
ひょうじ
と表示されます。

ちゅうい
注意

とちゅう がめん と がめん ひら とど
チャットの途中で画面を閉じてしまうと、画面を開くようメールでメッセージが届きます。
しょうぼうしゅつどう ひつよう じょうほう かくにん つうほう しゅうりよう ひょうじ
消防が出動するために必要な情報が確認できませんので、「通報は終了しました。」と表示
されるまでは、チャット画面を閉じないようにしてください。