

令和4年度

下松市実施計画

(令和4年度～令和6年度)



令和4年3月

下松市

目 次

1	実施計画の策定にあたって	1
2	実施計画総括表	2
3	実施事業一覧表	4
	第1章 健康福祉	4
	第2章 生活環境	7
	第3章 都市建設	9
	第4章 産業経済	14
	第5章 教育文化	17
	第6章 市民協働	20
	第7章 行政管理	22
4	中期財政計画	23
5	主要事業実施計画	25
6	検討事業及び目標	26
7	国・県等の主要事業計画（下松地区）	27

1 実施計画の策定にあたって

(1) 実施計画策定の基本的な考え方

本市では、令和3年3月に下松市総合計画を策定しました。
この中の基本構想（令和3年度～令和12年度）では、前計画の将来都市像「都市と自然のバランスのとれた住みよさ日本一の星ふるまち」を継承し、この将来都市像を目指したあらゆるまちづくりの取組において共通に意識すべき「推進テーマ」を、「『くだまつ愛』で未来へつなぐ 安全安心なまち」と掲げ、「オール下松」で取り組むこととしています。
また、前期基本計画（令和3年度～令和7年度）では、7つのまちづくりの柱（分野）のもと、60の基本施策を定め、それぞれに施策、事業を展開することとしています。
この実施計画は、基本構想・前期基本計画を受け、より短期の計画として、前期基本計画で位置付けた施策を具現化し、財政計画との整合性を図りながら効果的・効率的に実施するための計画です。
そのため、各々の事業の執行状況や効果、施策別の事業展開の状況などを検証し、事業の必要性、緊急性等を精査した事業を対象としています。また、ハード事業だけでなく施策体系に基づく主要なソフト事業も計画に盛り込んでいます。

(2) 実施計画の期間

この計画の期間は、令和4年度から令和6年度までの3年間とし、総合的・計画的な行政経営を行います。

(3) 計画の推進

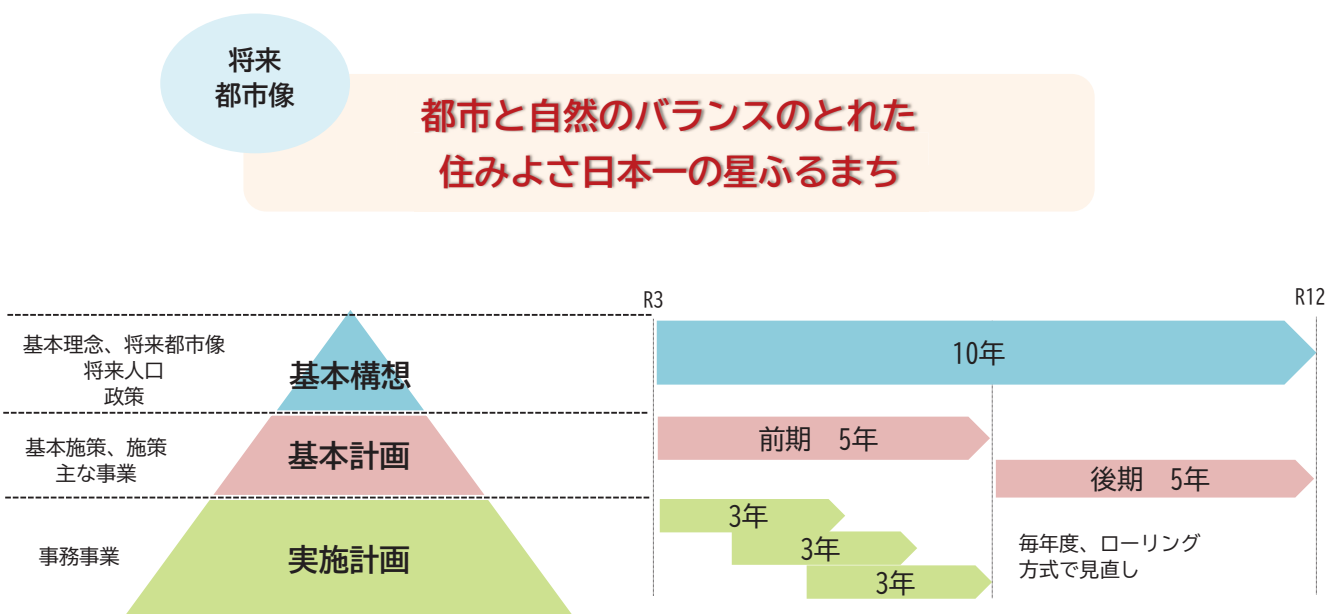
この計画は、事業の必要性、緊急性等を考慮した内容としていますが、刻々と変化する社会経済情勢や法改正、行政需要の変化などに的確に対応するため、弾力的に運用することとしています。
従って、この計画に掲げている施策・事業の内容、事業費及び実施時期等については、ローリング方式により毎年度見直しを行います。

(4) 進行管理

事業の円滑な推進を図るために、事業の進捗状況や課題・問題点を把握し、適切な進行管理を行います。

(5) 中期財政計画の概要

中期財政計画は、令和4年度当初予算等を基本として、令和6年度までの歳入歳出見通しについて見積もったものです。
従って、将来の予算編成を拘束するものではなく、計上している数値は試算の前提条件の変動に応じて変化します。



2 実施計画総括表

(単位：千円)

分野・政策	年度	事業 件数	事業費	財源内訳				
				国・県	市債	その他	一般財源	
1 健康福祉	4	25	3,459,270	1,616,182	43,000	220,616	1,579,472	
	5	23	3,396,518	1,567,755	4,200	193,228	1,631,335	
	6	24	3,391,923	1,567,755	7,500	195,628	1,621,040	
	1 健康づくりと 保健・医療の充実	4	8	512,354	47,088	0	60,337	404,929
		5	7	537,385	42,680	0	56,534	438,171
		6	7	537,385	42,680	0	56,534	438,171
	2 多様な福祉の充実	4	6	73,081	0	0	23,000	50,081
		5	5	71,940	0	4,200	10,000	57,740
		6	6	77,445	0	7,500	12,400	57,545
3 子育て環境の充実	4	11	2,873,835	1,569,094	43,000	137,279	1,124,462	
	5	11	2,787,193	1,525,075	0	126,694	1,135,424	
	6	11	2,777,093	1,525,075	0	126,694	1,125,324	
2 生活環境	4	14	527,170	23,481	62,700	99,484	341,505	
	5	14	522,686	4,400	74,600	103,001	340,685	
	6	14	484,651	4,400	67,200	90,601	322,450	
	1 生活の安全性確保	4	9	177,160	23,481	34,600	33,184	85,895
		5	9	183,851	4,400	59,100	42,001	78,350
		6	9	134,616	4,400	41,600	33,601	55,015
	2 衛生的な環境づくり	4	5	350,010	0	28,100	66,300	255,610
		5	5	338,835	0	15,500	61,000	262,335
		6	5	350,035	0	25,600	57,000	267,435
3 都市建設	4	39	3,870,459	823,082	1,439,600	563,659	1,044,118	
	5	34	3,621,121	831,787	1,334,000	640,896	814,438	
	6	33	3,579,652	930,987	1,574,200	433,122	641,343	
	1 計画的な土地利用	4	5	497,902	104,000	136,600	170,006	87,296
		5	5	543,633	36,600	21,600	420,006	65,427
		6	4	412,000	47,150	38,300	230,006	96,544
	2 都市基盤の整備・管理	4	21	2,853,436	541,532	1,077,000	374,343	860,561
		5	16	2,770,080	712,982	1,219,800	173,300	663,998
		6	16	2,588,242	681,932	1,255,900	185,226	465,184
3 居住環境の整備	4	13	519,121	177,550	226,000	19,310	96,261	
	5	13	307,408	82,205	92,600	47,590	85,013	
	6	13	579,410	201,905	280,000	17,890	79,615	
4 産業経済	4	22	492,913	101,096	41,800	165,468	184,549	
	5	20	409,311	72,838	33,800	115,918	186,755	
	6	21	383,653	49,106	31,400	111,118	192,029	
	1 農林水産業の振興	4	18	425,392	94,306	41,800	165,138	124,148
		5	16	349,147	68,106	33,800	115,588	131,653
		6	17	326,184	49,106	31,400	110,788	134,890
	2 商工業の振興	4	3	50,221	6,790	0	330	43,101
		5	3	43,964	4,732	0	330	38,902
		6	3	40,323	0	0	330	39,993
3 創業支援と就労環境整備	4	1	17,300	0	0	0	17,300	
	5	1	16,200	0	0	0	16,200	
	6	1	17,146	0	0	0	17,146	

(単位：千円)

分野・政策	年度	事業 件数	事業費	財源内訳				
				国・県	市債	その他	一般財源	
5 教育文化	4	24	670,014	9,131	416,600	18,700	225,583	
	5	26	786,009	63,533	307,100	189,000	226,376	
	6	23	591,410	18,252	267,900	88,500	216,758	
	1 学校教育の充実	4	14	210,978	9,131	21,700	10,900	169,247
		5	16	618,589	63,533	271,200	109,000	174,856
		6	15	402,788	18,252	135,200	77,500	171,836
	2 社会教育の充実	4	8	435,914	0	380,700	3,000	52,214
		5	8	132,698	0	15,700	70,000	46,998
		6	6	137,758	0	99,000	0	38,758
3 文化振興と文化財保護	4	2	23,122	0	14,200	4,800	4,122	
	5	2	34,722	0	20,200	10,000	4,522	
	6	2	50,864	0	33,700	11,000	6,164	
6 市民協働	4	12	134,565	3,450	0	7,039	124,076	
	5	12	134,620	3,450	0	2,239	128,931	
	6	11	131,370	3,450	0	2,239	125,681	
	1 協働体制の確立	4	3	39,132	0	0	739	38,393
		5	3	38,682	0	0	739	37,943
		6	3	37,532	0	0	739	36,793
	2 にぎわい創出と魅力発信	4	8	93,933	3,450	0	6,300	84,183
		5	8	93,638	3,450	0	1,500	88,688
		6	8	93,838	3,450	0	1,500	88,888
3 人権の尊重	4	1	1,500	0	0	0	1,500	
	5	1	2,300	0	0	0	2,300	
	6	0	0	0	0	0	0	
7 行政管理	4	7	137,788	0	7,500	3,500	126,788	
	5	7	522,468	0	370,400	7,000	145,068	
	6	7	143,452	0	26,300	8,800	108,352	
	1 効率的な行財政運営	4	7	137,788	0	7,500	3,500	126,788
5		7	522,468	0	370,400	7,000	145,068	
6		7	143,452	0	26,300	8,800	108,352	
合 計	4	143	9,292,179	2,576,422	2,011,200	1,078,466	3,626,091	
	5	136	9,392,733	2,543,763	2,124,100	1,251,282	3,473,588	
	6	133	8,706,111	2,573,950	1,974,500	930,008	3,227,653	
	ソフト事業（再掲）	4	71	4,407,521	1,614,872	0	301,013	2,491,636
		5	68	4,419,732	1,614,121	0	297,942	2,507,669
		6	66	4,414,212	1,607,539	20,000	297,942	2,488,731
	ハード事業（再掲）	4	72	4,884,658	961,550	2,011,200	777,453	1,134,455
		5	68	4,973,001	929,642	2,124,100	953,340	965,919
		6	67	4,291,899	966,411	1,954,500	632,066	738,922

3 実施事業一覧表

第1章 健康福祉

☆は新規事業 (単位：千円)

基本施策 事業名 事業概要	担当課 ソフト 期間	年度	事業費	財 源 内 訳			
				国・県	市債	その他	一般財源
健康づくりの推進							
健康増進室運営事業	健康増進課	4	3,318			1,200	2,118
		5	4,000			1,200	2,800
健康増進室内に健康器具等を配置し、老朽化した健康器具等について計画的に更新する。	○ H26～	6	4,000			1,200	2,800
		計	11,318			3,600	7,718
健康づくり推進事業・食育推進事業	健康増進課	4	9,765	774		228	8,763
		5	5,850	720		230	4,900
健康増進計画、食育推進計画及び自殺対策計画に基づき、市民の心と体の健康維持・増進を図る。	○	6	5,850	720		230	4,900
		計	21,465	2,214		688	18,563
成人保健対策事業	健康増進課	4	91,192	1,506		12,533	77,153
		5	91,100	1,510		12,500	77,090
健康増進事業、がん検診等を実施する。	○	6	91,100	1,510		12,500	77,090
		計	273,392	4,526		37,533	231,333
感染症予防対策事業	健康増進課	4	291,514	10,526		17,172	263,816
		5	332,650	10,450		17,000	305,200
乳幼児及び学童の予防接種及び高齢者の予防接種を実施する。	○	6	332,650	10,450		17,000	305,200
		計	956,814	31,426		51,172	874,216
地域外来・検査センター運営事業	健康増進課	4	7,200	3,600		3,600	
		5					
新型コロナウイルス感染症の検査体制を構築する。	○	6					
		計	7,200	3,600		3,600	
☆高齢者の保健事業と介護予防の一体的実施事業	保険年金課	4	13,835			13,554	281
		5	13,835			13,554	281
後期高齢者医療制度の保健事業と介護保険の地域支援事業を一体的に実施する。	○ R4～	6	13,835			13,554	281
		計	41,505			40,662	843
地域医療の充実							
医療対策事業	健康増進課	4	41,611			12,050	29,561
		5	37,950			12,050	25,900
休日診療所の運営及び在宅当番医制度により、休日医療体制を確保する。	○	6	37,950			12,050	25,900
		計	117,511			36,150	81,361
医療保険の安定運営							
特定健診・特定保健指導事業	保険年金課	4	53,919	30,682			23,237
		5	52,000	30,000			22,000
メタボリックシンドロームの早期発見、予防に着目した生活習慣病対策を推進する。	○ H20～	6	52,000	30,000			22,000
		計	157,919	90,682			67,237

基本施策 事業名 事業概要	担当課 ソフト 期間	年度	事業費	財 源 内 訳			
				国・県	市債	その他	一般財源
福祉意識の醸成と環境づくり							
地域交流センター周辺環境整備事業	長寿社会課	4	2,300				2,300
		5	4,500				4,500
地域交流センター施設改修及び周辺環境整備としての樹木伐採等を実施する。		6	2,300				2,300
		計	9,100				9,100
老人集会所等施設整備事業	長寿社会課	4	13,000			13,000	
		5					
個別施設計画に基づき、計画的な施設整備を行う。	R3～R12	6	2,400			2,400	
		計	15,400			15,400	
中村総合福祉センター施設整備事業	中村総合福祉センター	4	700				700
		5	7,300		4,200		3,100
中村総合福祉センター全体の施設維持管理を行う。		6	10,200		7,500		2,700
		計	18,200		11,700		6,500
自分らしく生き生きと暮らせる体制づくり							
敬老祝品等贈呈事業	長寿社会課	4	16,860				16,860
		5	17,880				17,880
高齢者の長寿を祝福し、敬老の意を表するため、敬老事業を実施する。	○	6	19,185				19,185
		計	53,925				53,925
在宅生活総合支援事業	長寿社会課	4	30,221				30,221
		5	32,260				32,260
高齢者の在宅生活をサポートするための事業を実施する。(緊急通報装置設置、バス利用助成等)	○	6	33,360				33,360
		計	95,841				95,841
福祉タクシー助成事業	福祉支援課	4	10,000			10,000	
		5	10,000			10,000	
障害等級に応じてタクシー基本料金相当額を助成し、外出時における経済的負担を軽減する。	○	6	10,000			10,000	
		計	30,000			30,000	
妊娠・出産の支援の充実							
母子保健事業	健康増進課	4	105,664	6,120		666	98,878
		5	105,000	5,000		1,000	99,000
妊婦・乳幼児健診の実施及び不妊治療費助成、未熟児養育医療等妊娠・出産等に係る幅広い支援を行う。	○	6	105,000	5,000		1,000	99,000
		計	315,664	16,120		2,666	296,878
子育て世代包括支援センター運営事業	健康増進課	4	9,918	5,303		279	4,336
		5	11,000	6,000		300	4,700
妊娠期から子育て期にわたり、切れ目のない支援を行う。	○	6	11,000	6,000		300	4,700
		計	31,918	17,303		879	13,736

基本施策 事業名 事業概要	担当課 ソフト 期間	年度	事業費	財 源 内 訳			
				国・県	市債	その他	一般財源
子育て支援の充実							
児童センター管理運営事業	子育て支援課	4	35,424	10,452		4,200	20,772
		5	38,524	10,452		3,960	24,112
子育て支援センター事業、ファミリーサポートセンター事業、一時預かり事業及び施設管理運営業務を実施する。	○ H29～	6	35,424	10,452		3,960	21,012
		計	109,372	31,356		12,120	65,896
乳幼児・子ども医療費助成事業	子育て支援課	4	246,000	33,433			212,567
		5	246,000	33,433			212,567
子育て家庭の経済的負担の軽減を図るため、乳幼児・子どもの医療に関する経費のうち、医療保険の自己負担額を助成する。	○	6	246,000	33,433			212,567
		計	738,000	100,299			637,701
幼保無償化事業	子育て支援課	4	24,917	18,687			6,230
		5	24,917	18,687			6,230
幼稚園、保育所、認定こども園などを利用する原則3歳から5歳児クラスまでの子どもたちの利用料を無料とする。	○	6	24,917	18,687			6,230
		計	74,751	56,061			18,690
保育・幼児教育の充実							
民間保育園・幼稚園等運営費等支弁事業	子育て支援課	4	1,915,365	1,296,632		85,014	533,719
		5	1,915,365	1,296,632		85,014	533,719
民間保育園・幼稚園等の運営に要する費用を支弁する。	○	6	1,915,365	1,296,632		85,014	533,719
		計	5,746,095	3,889,896		255,042	1,601,157
学童保育運営業務委託等事業(民間委託)	子育て支援課	4	200,441	79,244		36,420	84,777
		5	198,441	77,910		36,420	84,111
民間委託により、放課後児童クラブ(児童の家)の有効かつ効率的な運営体制を構築するとともに、提供体制を確保する。	○ H27～	6	198,441	77,910		36,420	84,111
		計	597,323	235,064		109,260	252,999
学童保育施設整備・改修事業	子育て支援課	4	92,160	38,212	43,000	10,700	248
		5	10,000				10,000
放課後児童クラブ(児童の家)の適正な施設整備を行う。 下松児童の家3・4建設		6	2,000				2,000
		計	104,160	38,212	43,000	10,700	12,248
公立保育園施設整備事業	子育て支援課	4	4,100				4,100
		5	3,500				3,500
公立保育園の施設整備を行う。		6	3,500				3,500
		計	11,100				11,100
☆公立保育園給食調理等業務委託事業	子育て支援課	4	14,500				14,500
		5	14,500				14,500
民間委託により、子どもたちに安全安心で美味しい給食を安定的に供給できる体制を長期的に維持する。	○ R4～	6	15,500				15,500
		計	44,500				44,500
ひとり親家庭福祉の充実							
ひとり親家庭等福祉事業	子育て支援課	4	225,346	81,011			144,335
		5	219,946	76,961			142,985
ひとり親家庭等の自立に向けた経済的支援を行う。	○	6	219,946	76,961			142,985
		計	665,238	234,933			430,305

第2章 生活環境

☆は新規事業 (単位：千円)

基本施策 事業名 事業概要	担当課 ソフト 期間	年度	事業費	財源内訳			
				国・県	市債	その他	一般財源
防災・減災対策の強化							
防災情報伝達手段整備事業	防災危機管理課	4	17,160			984	16,176
		5	16,418			1,601	14,817
災害時の情報伝達手段として、防災行政無線、防災メール、防災ラジオ等を運用し、市民への適切な災害情報の提供に努める。	○	6	35,483		20,000	1,601	13,882
	H26～	計	69,061		20,000	4,186	44,875
防災用備蓄品整備事業	防災危機管理課	4	3,000				3,000
		5	3,000				3,000
災害時に必要となる飲食料等の防災用備蓄品の整備及び更新を行う。	○	6	3,000				3,000
		計	9,000				9,000
☆防災啓発事業	防災危機管理課	4	10,133	4,000			6,133
		5	633				633
防災訓練等を通じて、市民の防災意識向上を図るとともに、災害時の自助・共助の取組を促進する。	○	6	633				633
		計	11,399	4,000			7,399
消防・救急体制の充実							
消防車両整備事業	消防本部	4	40,000	15,081	18,600	6,300	19
		5	57,400		43,000	14,400	
消防車両整備計画に基づき、消防本部及び消防団の車両更新を図る。		6	11,500		5,500	6,000	
		計	108,900	15,081	67,100	26,700	19
消防資機材整備事業	消防本部	4	6,000	4,400			1,600
		5	6,000	4,400			1,600
各種災害に備え年次的に消防資機材の整備・充実を図る。		6	6,000	4,400			1,600
		計	18,000	13,200			4,800
消防水利・施設整備事業	消防本部	4	4,450		3,300	1,100	50
		5	4,600		3,400	1,200	
消火栓及び防火水槽の計画的な整備により、消防水利体制の充実を図る。		6	4,600		3,400	1,200	
		計	13,650		10,100	3,500	50
緊急通報システム管理事業	消防本部	4	57,317				57,317
		5	56,700				56,700
緊急通報システム環境の整備により、消防力の充実強化及び市民の安全安心の確保を図る。	○	6	34,300				34,300
		計	148,317				148,317

☆は新規事業 (単位：千円)

基本施策 事業名 事業概要	担当課 ソフト 期間	年度	事業費	財 源 内 訳			
				国・県	市債	その他	一般財源
防犯・交通安全対策							
防犯灯助成事業	生活安全課	4	3,700			3,300	400
		5	3,700			3,300	400
LED防犯灯の新設及び維持管理費を助成する。	○	6	3,700			3,300	400
		計	11,100			9,900	1,200
交通安全施設整備事業	土木課	4	35,400		12,700	21,500	1,200
		5	35,400		12,700	21,500	1,200
カーブミラー、防護柵、街路灯、誘導標識等の交通安全施設に係る整備・点検を実施する。		6	35,400		12,700	21,500	1,200
		計	106,200		38,100	64,500	3,600
廃棄物の適正処理とリサイクル							
家庭ごみ収集運搬委託事業	環境推進課	4	254,135				254,135
		5	254,135				254,135
家庭ごみ収集業務を民間委託する。 (H30から全コースを民間委託)	○ H19～	6	255,835				255,835
		計	764,105				764,105
不燃物中継基地施設整備事業	環境推進課	4	1,475				1,475
		5	1,500				1,500
家庭ごみの不燃物の収集運搬業務に必要な施設整備を行う。		6	1,500				1,500
		計	4,475				4,475
衛生センター整備事業	上下水道局	4	4,500		3,300	1,200	
		5	20,700		15,500		5,200
受入施設整備及び一部施設の解体を行う。	R4～R6	6	34,200		25,600		8,600
		計	59,400		44,400	1,200	13,800
墓地・斎場の整備・管理							
新斎場周辺環境整備事業	環境推進課	4	63,000			63,000	
		5	57,000			57,000	
新斎場建設に伴い、周辺環境整備を行う。	R3～R6	6	57,000			57,000	
		計	177,000			177,000	
市営墓地改修事業	環境推進課	4	26,900		24,800	2,100	
		5	5,500			4,000	1,500
市営墓地等について、計画的な改修・補修を行う。		6	1,500				1,500
		計	33,900		24,800	6,100	3,000

第3章 都市建設

☆は新規事業 (単位：千円)

基本施策 事業名 事業概要	担当課 ソフト 期間	年度	事業費	財源内訳			
				国・県	市債	その他	一般財源
土地利用の誘導							
立地適正化計画策定	都市政策課	4	5,787	2,800			2,987
		5	4,447	1,850			2,597
居住機能や各種都市機能の立地の集約化を図り、コンパクトシティの形成を推進する。	○	6					
	R3～R5	計	10,234	4,650			5,584
地籍調査事業	土木課	4	4,529			6	4,523
		5	30,000	18,750		6	11,244
地籍調査の計画的推進により財産保全や土地に関する係争防止のほか土地行政の効率化を図る。	○	6	30,000	18,750		6	11,244
	H15～R71	計	64,529	37,500		18	27,011
市街地の整備							
豊井地区まちづくり整備事業	市街地整備課	4	487,000	101,200	136,600	170,000	79,200
		5	508,000	16,000	21,600	420,000	50,400
豊井地区まちづくり整備計画に基づき、都市基盤施設整備の促進及び良好な市街地環境の形成を図る。		6	371,000	28,400	38,300	230,000	74,300
	R2～R21	計	1,366,000	145,600	196,500	820,000	203,900
中央・北地区住居表示整備事業	都市政策課	4	86				86
		5	686				686
中央・北地区について、住居表示整備の実施の協議等を進める。	○	6	10,500				10,500
	R2～R6	計	11,272				11,272
☆住居表示台帳修正事業	都市政策課	4	500				500
		5	500				500
住居表示台帳の破損防止と業務の効率化を図るため、紙台帳の整理を行うとともに、台帳の電子データ化を進める。	○	6	500				500
	R4～R8	計	1,500				1,500
道路網の整備・管理							
道路橋りょう改良事業	土木課	4	285,000	71,500	42,500	137,120	33,880
		5	270,000	66,000	66,600	102,000	35,400
道路、橋りょうの適切な維持管理、安全性や環境への配慮など、多様な視点に基づく道路環境の整備を行う。		6	270,000	66,000	66,600	102,000	35,400
		計	825,000	203,500	175,700	341,120	104,680
長期未着手都市計画道路の見直し	都市政策課	4	560				560
		5					
都市計画決定後、長期間、事業に着手できていない都市計画道路のうち、可能なものについて見直し（廃止）を行い土地利用制限の解消を図る。	○	6					
	R1～	計	560				560
都市計画道路大海線道路新設事業	市街地整備課	4	26,000	9,350	6,800		9,850
		5					
市道平田昭和通りから県道下松鹿野線までの都市計画道路の整備を行う。		6					
	H28～R4	計	26,000	9,350	6,800		9,850

☆は新規事業 (単位：千円)

基本施策 事業名 事業概要	担当課 ソフト 期間	年度	事業費	財 源 内 訳			
				国・県	市債	その他	一般財源
☆都市計画道路豊井恋ヶ浜線道路新設事業	市街地整備課	4	170,000	93,500	68,800		7,700
		5	426,000	234,300	172,500		19,200
市道半上通りから市道豊井通りまでの都市計画道路の整備を行う。	R3~R12	6	235,000	129,250	95,100		10,650
		計	831,000	457,050	336,400		37,550
☆都市計画道路青木線整備事業	市街地整備課	4	31,000				31,000
		5	13,500				13,500
市道平田昭和通りから都市計画道路城山通線までの事業化に向けて、測量設計、地盤調査等を行う。	R4~R5	6					
		計	44,500				44,500
都市防災							
河川改修事業	土木課	4	31,000		24,000	5,000	2,000
		5	31,000		22,000	5,000	4,000
準用河川等の計画的な改修を行い、災害に強い河川整備を図る。		6	31,000		22,000	5,000	4,000
		計	93,000		68,000	15,000	10,000
浸水対策事業	土木課	4	5,000			5,000	
		5	5,000			5,000	
恋ヶ浜地区、豊井地区の浸水被害の軽減を図るため、水路改修及び調整池の維持管理を行う。	H23~	6	5,000			5,000	
		計	15,000			15,000	
急傾斜地崩壊対策事業	土木課	4	5,600		3,700	1,900	
		5	10,000		6,700	3,300	
危険な急傾斜地の崩壊防止対策を行う。		6	10,000		6,700	3,300	
		計	25,600		17,100	8,500	
☆災害発生土処理場建設事業	土木課	4	90,000		67,500	22,500	
		5					
災害発生時に、迅速な復旧工事を可能とし、市民生活の安全安心を確保するため、処理場の建設を行う。	R4~R6	6	70,000		52,500	17,500	
		計	160,000		120,000	40,000	
☆宅地耐震化推進事業	都市政策課	4	5,000	2,500			2,500
		5					
大規模盛土造成地において、現地踏査・地盤調査等を実施し、安全性の確認・把握を行う。	○ R4~	6					
		計	5,000	2,500			2,500
港湾機能の整備							
港湾整備事業	土木課	4	71,312		45,900	25,412	
		5	95,580		27,000	38,000	30,580
国際バルク戦略港湾徳山下松港の拡張整備に伴う経費を償還するとともに、施設改修に係る費用負担を行う。	R1~R10	6	59,426		27,000	32,426	
		計	226,318		99,900	95,838	30,580
下水道の整備・管理							
浄化槽設置整備事業	上下水道局	4	12,522	2,182			10,340
		5	12,522	2,182			10,340
浄化槽設置費等の一部を補助することにより、下水道区域外等の浄化槽設置を推進する。	○ H9~	6	12,522	2,182			10,340
		計	37,566	6,546			31,020

基本施策 事業名 事業概要	担当課 ソフト 期間	年度	事業費	財 源 内 訳			
				国・県	市債	その他	一般財源
公共下水道事業（污水）	上下水道局	4	576,722	212,500	253,400	15,000	95,822
		5	639,678	245,000	280,000	10,000	104,678
公共下水道事業経営戦略に基づき、汚水処理の幹線及び面整備等を行う。	R1～R10	6	589,594	240,000	280,000	10,000	59,594
		計	1,805,994	697,500	813,400	35,000	260,094
公共下水道事業（雨水）	上下水道局	4	272,600	125,000	132,600		15,000
		5	300,000	125,000	175,000		
公共下水道事業経営戦略に基づき、末武地区、豊井・恋ヶ浜地区の雨水排水対策を行う。	R1～R10	6	405,000	182,500	215,000		7,500
		計	977,600	432,500	522,600		22,500
下水道事業総合地震対策事業	上下水道局	4	50,000	25,000	14,000		11,000
		5	81,000	40,500	25,000		15,500
大規模地震に備えるため、下水道総合地震対策計画を策定し、管路の耐震化やマンホールトイレの整備を図る。	H29～R10	6	124,000	62,000	50,000		12,000
		計	255,000	127,500	89,000		38,500
上水道の整備・管理							
配水管整備事業	上下水道局	4	212,720		69,900	35,271	107,549
		5	91,500			10,000	81,500
水需要の変動により配水管の水勢に不均衡が生じるため、拡張整備、水圧・水量対策や連絡管の布設を行い安定給水を図る。	H21～R19	6	50,000			10,000	40,000
		計	354,220		69,900	55,271	229,049
水道施設老朽改修事業	上下水道局	4	399,000		97,900	127,140	173,960
		5	200,000		180,000		20,000
老朽施設の改修及び老朽管の布設替えによる安定給水を図るとともに、水道及び農水の共通水路の計画的な改修を行う。	H21～R19	6	200,000		180,000		20,000
		計	799,000		457,900	127,140	213,960
水道施設耐震化事業	上下水道局	4	40,000				40,000
		5	412,000		265,000		147,000
御屋敷山浄水場施設、配水池施設の耐震化を行い、安定給水を図る。	H21～R19	6	400,000		261,000		139,000
		計	852,000		526,000		326,000
浄水場機械・電気計装設備更新事業	上下水道局	4	38,600				38,600
		5	170,300				170,300
御屋敷山浄水場及び送配水施設の機械・電気計装設備を更新する。	H21～R19	6	125,400				125,400
		計	334,300				334,300
米川簡易水道施設更新事業	上下水道局	4	800				800
		5	12,000				12,000
米川地区簡易水道の施設更新を行い、安定給水を図る。	H21～R19	6	1,300				1,300
		計	14,100				14,100
水道施設効率化事業	上下水道局	4	530,000		250,000		280,000
		5					
配水施設の統廃合等により、効率化を図る。	H21～R19	6					
		計	530,000		250,000		280,000

基本施策 事業名 事業概要	担当課 ソフト 期間	年度	事業費	財源内訳			
				国・県	市債	その他	一般財源
住宅環境の整備・向上							
市営住宅長寿命化事業	住宅建築課	4	26,000		19,500	6,500	
		5	13,500		10,100	3,400	
市営住宅長寿命化計画に基づき、緊急度・危険度に応じた維持・改修整備を進める。	H30～R9	6	25,500	700	19,100	5,700	
		計	65,000	700	48,700	15,600	
旗岡市営住宅建替事業	住宅建築課	4	333,351	139,345	184,000		10,006
		5	85,500	34,000	51,000		500
市営住宅長寿命化計画により策定した旗岡市営住宅建替基本計画に基づいて整備を行う。	H30～R14	6	383,000	153,000	229,500		500
		計	801,851	326,345	464,500		11,006
木造住宅耐震化促進事業・改修事業	住宅建築課	4	3,740	2,805			935
		5	3,740	2,805			935
民間住宅の防災対策として、耐震基準を満たしているかの診断と耐震改修への補助を行う。	R1～R7	6	3,740	2,805			935
		計	11,220	8,415			2,805
危険空き家除却促進事業	住宅建築課	4	5,000	2,500			2,500
		5	5,000	2,500			2,500
老朽化して周囲に危険を与える可能性のある空き家の所有者等へ除却費用の一部を補助することで早期の除却を促し、市民の安全安心な暮らしを守る。	R2～R7	6	5,000	2,500			2,500
		計	15,000	7,500			7,500
市営住宅編成事業	住宅建築課	4	960			960	
		5	640			640	
現在管理する9団地22棟478戸の市営住宅を、最終的に7団地16棟450戸に編成する事業のうち、旗岡住宅以外の市営住宅を整備する。	R3～R6	6	640			640	
		計	2,240			2,240	
公共交通の確保と施設の充実							
公共交通ネットワーク形成事業	企画政策課	4	10,670				10,670
		5	3,758				3,758
地域公共交通網形成計画から地域交通計画へ見直しを行い、計画に基づく施策を行う。	○ H29～	6	2,000				2,000
		計	16,428				16,428
コミュニティバス運行事業	企画政策課	4	13,400	1,400		550	11,450
		5	13,270	1,400		550	11,320
米川地区等コミュニティバスの運行を行う。	○ R1～	6	13,530	1,400		550	11,580
		計	40,200	4,200		1,650	34,350
路線バス維持対策事業	企画政策課	4	56,000	6,500			49,500
		5	56,000	6,500			49,500
暮らしを支える社会基盤の一つとして、市民の移動手段を確保するために、バス路線の赤字補填を行い、生活バス路線を維持する。	○	6	56,000	6,500			49,500
		計	168,000	19,500			148,500

基本施策 事業名 事業概要	担当課 ソフト 期間	年度	事業費	財 源 内 訳			
				国・県	市債	その他	一般財源
緑地保全・都市緑化							
中央線街路樹リフレッシュ事業	都市政策課	4	3,000			2,000	1,000
		5	3,000			2,000	1,000
市道中央線のクスノキが大きくなり、歩行者や自転車の通行の妨げとなっているため、樹木の植替えを行う。	H30～R9	6	3,000			2,000	1,000
		計	9,000			6,000	3,000
公園の整備・管理							
公園施設長寿命化事業	都市政策課	4	10,000				10,000
		5	10,000				10,000
公園施設長寿命化計画に基づき、公園等の施設の長寿命化と計画的な維持管理を行う。	R3～R12	6	10,000				10,000
		計	30,000				30,000
身近な憩いの場となる公園等整備事業	都市政策課	4	2,000			2,000	
		5	34,000			34,000	
小規模公園において、地域の実情に応じて健康遊具等を設置し、誰もが利用できる身近な憩いの場となるよう公園施設の充実を図る。	H28～	6	2,000			2,000	
		計	38,000			38,000	
安全・安心に子育てできる環境（公園）整備事業	都市政策課	4	5,000			5,000	
		5	39,000	15,000	13,500	5,000	5,500
子育て世代の交流場所となり、子どもが安全に安心して遊べる公園施設の整備を行う。	H29～	6	20,000	7,500	6,700	5,000	800
		計	64,000	22,500	20,200	15,000	6,300
災害時避難場所（公園）整備事業	都市政策課	4	50,000	25,000	22,500	2,300	200
		5	40,000	20,000	18,000	2,000	
災害時の避難場所となる公園について、防災力の強化を図るため防災東屋やトイレ等の整備を行う。	H28～	6	55,000	27,500	24,700	2,000	800
		計	145,000	72,500	65,200	6,300	1,000

第4章 産業経済

☆は新規事業 (単位：千円)

基本施策 事業名 事業概要	担当課 ソフト 期間	年度	事業費	財源内訳			
				国・県	市債	その他	一般財源
農業の振興							
農業者の組織化・集団化の促進 (中山間地域等直接支払交付金・多面的機能支払交付金)	農林水産課	4	9,494	5,980			3,514
		5	9,494	5,980			3,514
中山間地域や農業振興地域農用区域内の農地を対象に、地域の組織的な共同活動に対して支援する。	○	6	9,494	5,980			3,514
		計	28,482	17,940			10,542
ふれあい型農業体験事業	農林水産課	4	6,120				6,120
		5	6,120				6,120
農業公園において、市民が農業と触れ合い、体験し、学ぶ等の活動を促進する。	○ H21～	6	6,120				6,120
		計	18,360				18,360
農道及び水路整備事業	農林水産課	4	12,500			12,400	100
		5	11,000			10,900	100
農道及び水路の改修・改良工事を行う。		6	6,500			6,400	100
		計	30,000			29,700	300
農業用施設維持管理	農林水産課	4	37,816		23,300	9,700	4,816
		5	37,816		23,300	9,700	4,816
農業振興地域内の農道・水路等の補修工事及び原材料支給を行い、農業用施設の維持管理を図る。		6	37,816		23,300	9,700	4,816
		計	113,448		69,900	29,100	14,448
温見ダム共用水路長寿命化対策事業	農林水産課	4	45,560			40,100	5,460
		5	10,750				10,750
温見ダムの老朽化に伴い、施設等の長寿命化対策事業を行う。		6	6,250				6,250
		計	62,560			40,100	22,460
農業用ため池整備事業	農林水産課	4	100,200	80,950	17,300	1,900	50
		5	69,000	57,250	10,500	1,200	50
ため池の改修工事、切開工事。計画的に事業を推進し、周辺地域の防災・減災対策を図る。		6	47,300	38,250	8,100	900	50
		計	216,500	176,450	35,900	4,000	150
浸水対策事業（農業用施設）	農林水産課	4	2,100			1,800	300
		5	300				300
異常気象等による被害を防ぐため、井戸からの取水へ切替える工事等を行う。		6	300				300
		計	2,700			1,800	900
鳥獣対策事業	農林水産課	4	7,357			4	7,353
		5	6,772			4	6,768
有害鳥獣による農作物の被害を防止するため、防除と駆除を実施する。	○ S62～	6	6,772			4	6,768
		計	20,901			12	20,889

基本施策 事業名 事業概要	担当課 ソフト 期間	年度	事業費	財 源 内 訳			
				国・県	市債	その他	一般財源
林業の振興							
森林経営管理事業	農林水産課	4	7,000				7,000
		5	7,000				7,000
森林経営管理制度に基づき、荒廃した民有林の整備に向けて林業経営の効率化及び適切な森林管理を行う。	R2～	6	10,000				10,000
		計	24,000				24,000
市有林間伐事業	農林水産課	4	3,600	2,457			1,143
		5	3,600	2,457			1,143
健全で多面的な機能を発揮するよう、市有林の適切な間伐を実施する。		6	3,600	2,457			1,143
		計	10,800	7,371			3,429
市有林等森林整備事業	農林水産課	4	2,200	2,100			100
		5	2,100	2,100			
やまぐち森林づくり県民税を活用し、笠戸島の広葉樹林等の修景伐採、葉山地区における繁茂竹林の伐採を行う。(第4期対策)	R2～R6	6	2,100	2,100			
		計	6,400	6,300			100
林道等改良事業	農林水産課	4	4,600			3,600	1,000
		5	4,000				4,000
林道の改良舗装により、木材搬出の効率化を図るとともに、通行車両の安全を確保する。		6	4,000				4,000
		計	12,600			3,600	9,000
小規模治山事業	農林水産課	4	5,000	2,500	1,200	1,250	50
		5					
局地的な豪雨により山地災害が起きた箇所について、復旧のために治山事業を行う。		6					
		計	5,000	2,500	1,200	1,250	50
水産業の振興							
産卵施設設置事業	農林水産課	4	1,220	319			901
		5	1,220	319			901
共第77号共同漁業権海域の漁業経営の安定向上を目的にたこつぼを投入する。	○ H5～	6	1,220	319			901
		計	3,660	957			2,703
種苗生産・中間育成・放流事業	農林水産課	4	176,207			91,484	84,723
		5	176,207			91,484	84,723
栽培漁業センターの施設を利用して、種苗生産・中間育成・放流事業を実施し、水産資源の維持拡大及び栽培漁業の推進を図る。	○ R2～	6	176,207			91,484	84,723
		計	528,621			274,452	254,169
栽培漁業センター改良工事	農林水産課	4	650			600	50
		5					
安全に快適に利用してもらえる施設とするため改良工事を実施する。		6	5,000				5,000
		計	5,650			600	5,050

☆は新規事業 (単位：千円)

基本施策 事業名 事業概要	担当課 ソフト 期間	年度	事業費	財 源 内 訳			
				国・県	市債	その他	一般財源
栽培漁業センター補修工事 施設・設備の工事を実施する。	農林水産課	4	2,300			2,300	
		5	2,300			2,300	
		6	2,300			2,300	
		計	6,900			6,900	
県事業負担金 (内海地区水産環境整備事業)	農林水産課	4	1,468				1,468
		5	1,468				1,468
キジハタ幼稚魚が誘導されるように「当歳魚保護礁」及び「幼稚魚育成礁」を整備する。		6	1,205				1,205
	H29～R6	計	4,141				4,141
工業・物流業の振興							
地場産業育成支援事業	産業振興課	4	5,342				5,342
		5	5,600				5,600
周南地域の地場産業の振興対策や新技術開発の支援活動等を実施する(公財)周南地域地場産業振興センターへの負担金の支出を行う。	○	6	5,600				5,600
		計	16,542				16,542
市内産業の魅力発信・地域活性化事業	産業振興課	4	15,979	6,790		330	8,859
		5	9,464	4,732		330	4,402
ものづくりの歴史を動画等で紹介するアーカイブズを作成して本市の魅力を発信し、産業の振興を図る。小学生を対象に工場見学を行い、次世代を育成する。	○	6	5,042			330	4,712
	R3～R6	計	30,485	11,522		990	17,973
商業・サービス業の振興							
駅南市民交流センター管理運営事業	産業振興課	4	28,900				28,900
		5	28,900				28,900
駅南市民交流センターの管理運営業務を行う。	○	6	29,681				29,681
		計	87,481				87,481
勤労者福祉の充実							
勤労者総合福祉センター管理運営事業	産業振興課	4	17,300				17,300
		5	16,200				16,200
勤労者総合福祉センターの管理運営業務を行う。	○	6	17,146				17,146
		計	50,646				50,646

第5章 教育文化

☆は新規事業 (単位：千円)

基本施策 事業名 事業概要	担当課 ソフト 期間	年度	事業費	財源内訳			
				国・県	市債	その他	一般財源
小・中学校教育環境の充実							
☆スクールバス整備事業	教育総務課	4	8,000	3,750			4,250
		5					
笠戸島地区と米川地区のスクールバスの車両購入を行う。	R4	6					
		計	8,000	3,750			4,250
☆花岡小学校建設事業	教育総務課	4					
		5	326,000	42,325	217,100	60,000	6,575
学校施設長寿命化計画に基づき、老朽化が著しい第4校舎・配膳室の改築を行う。	R4～R5	6					
		計	326,000	42,325	217,100	60,000	6,575
小学校施設整備事業	教育総務課	4	29,000		21,700	5,700	1,600
		5	46,000	3,000	26,900	16,100	
小学校施設・設備の計画的な整備による教育環境の充実を図る。		6	121,000	6,000	84,000	26,000	5,000
		計	196,000	9,000	132,600	47,800	6,600
中学校施設整備事業	教育総務課	4					
		5	21,600	5,000	7,500	9,100	
中学校施設・設備の計画的な整備による教育環境の充実を図る。		6	43,000		32,200		10,800
		計	64,600	5,000	39,700	9,100	10,800
小・中学校施設改修事業	教育総務課	4	13,500				13,500
		5	13,500				13,500
小・中学校施設について、一般工事による計画的な改修による教育環境の整備を図る。		6	13,500				13,500
		計	40,500				40,500
小・中学校空調整備事業	教育総務課	4					
		5	34,000	7,605	19,700	6,600	95
小・中学校空調設備の計画的な整備による教育環境の充実を図る。		6	32,000	6,649	19,000	6,300	51
		計	66,000	14,254	38,700	12,900	146
小学校ICT環境整備事業	教育総務課	4	50,185				50,185
		5	50,485				50,485
情報端末やインターネット環境等の整備を図る。		6	37,984				37,984
		計	138,654				138,654
中学校ICT環境整備事業	教育総務課	4	24,709				24,709
		5	29,419				29,419
情報端末やインターネット環境等の整備を図る。		6	29,119				29,119
		計	83,247				83,247
小・中学校樹木管理	教育総務課	4	9,000				9,000
		5	9,000				9,000
樹木の剪定を行い、良好な学校環境づくりを推進する。		6	9,000				9,000
		計	27,000				27,000

基本施策 事業名 事業概要	担当課 ソフト 期間	年度	事業費	財 源 内 訳			
				国・県	市債	その他	一般財源
学校図書館図書整備事業	教育総務課	4	6,245				6,245
		5	6,114				6,114
	○	6	6,114				6,114
		計	18,473				18,473
理科教育設備整備事業	教育総務課	4	3,308	981			2,327
		5	3,786	1,203			2,583
	○	6	3,786	1,203			2,583
理科教育設備整備費等補助金交付要綱に基づき、理科教材の整備を図る。	H21～	計	10,880	3,387			7,493
小学校給食センター設備等改修事業	学校給食課	4	6,366				6,366
		5	6,425				6,425
	各種設備・備品等を定期的に点検し、必要な修繕、更新等を行うことで、安全安心な給食を提供する。	H28～	計	19,216			
中学校給食センター設備等改修事業	学校給食課	4	9,400	4,400			5,000
		5	21,400	4,400		12,000	5,000
	各種設備・備品等を定期的に点検し、必要な修繕、更新等を行うことで、安全安心な給食を提供する。	H20～	計	80,800	13,200		52,000
小・中学校教育の推進							
中学生等海外派遣事業	教育総務課	4	5,240			5,200	40
		5	5,240			5,200	40
	○	6	5,240			5,200	40
		計	15,720			15,600	120
コミュニティ・スクール推進事業	学校教育課	4	7,030				7,030
		5	7,030				7,030
	地域とともにある学校づくりのため、コミュニティ・スクールに係る事業を推進する。	○	6	7,030			
		計	21,090				21,090
特別支援教育教員補助員配置事業	学校教育課	4	31,514				31,514
		5	31,514				31,514
	特別な教育的支援を要する児童生徒が在籍する小中学校に教員補助員を配置する。	○	6	31,514			
		計	94,542				94,542
☆ICT教育推進事業	学校教育課	4	7,481				7,481
		5	7,076				7,076
	ICT教育指導員を配置し、教員研修を通じて指導スキルの向上を図り、児童生徒の情報活用能力を育成する。	○	6	7,076			
		計	21,633				21,633
青少年の健全育成							
子どもの読書活動推進事業	図書館	4	530				530
		5	530				530
	子ども達が本に親しみながら心豊かに生きる力を育む環境を整備する。	○	6	530			
		計	1,590				1,590

基本施策 事業名 事業概要	担当課 ソフト 期間	年度	事業費	財 源 内 訳			
				国・県	市債	その他	一般財源
生涯学習環境の充実							
公民館施設建設事業	生涯学習振興課	4	370,700		362,000		8,700
		5	70,000			70,000	
公民館施設整備計画に基づき、施設の老朽化や耐震化に向けて、計画的に施設整備を実施する。	H30～R7	6	99,000		99,000		
		計	539,700		461,000	70,000	8,700
笠戸島公民館施設整備事業	笠戸島公民館	4	1,000		700		300
		5	1,000		700		300
老朽化に伴う空調設備の改修を実施する。		6					
		計	2,000		1,400		600
豊井公民館施設整備事業	豊井公民館	4	21,000		18,000	3,000	
		5	20,000		15,000		5,000
老朽化が進んでいるため、長寿命化計画に沿った工事等を実施する。		6					
		計	41,000		33,000	3,000	5,000
蔵書充実事業	図書館	4	21,000				21,000
		5	21,000				21,000
図書館が市民の情報拠点となるよう、多種多様な蔵書・資料の充実を図る。	○	6	21,000				21,000
		計	63,000				63,000
図書館管理運営事業	図書館	4	15,331				15,331
		5	14,940				14,940
図書館システムの整備および移動図書館の管理運営業務を行う。	○	6	12,000				12,000
		計	42,271				42,271
電子図書館充実事業	図書館	4	4,000				4,000
		5	4,000				4,000
インターネット環境があればいつでもどこでも読書を楽しむことができる環境の整備充実を図る。	○	6	4,000				4,000
		R2～	計	12,000			
まちの魅力発信事業	図書館	4	2,353				2,353
		5	1,228				1,228
市民の郷土愛と誇りを育み、下松の魅力を市内外へ広く発信する。	○	6	1,228				1,228
		H26～	計	4,809			
文化活動の振興							
文化会館施設整備事業	生涯学習振興課	4	19,000		14,200	4,800	
		5	30,600		20,200	10,000	400
建物や設備の経年劣化について、計画的な改修や更新を行う。	H21～	6	45,000		33,700	11,000	300
		計	94,600		68,100	25,800	700
歴史・伝統の保護と活用							
市史編さん準備事業	生涯学習振興課	4	4,122				4,122
		5	4,122				4,122
平成時代について、資料収集し、客観的な事実の記述及び写真等のビジュアル面を重視した速報版として発行することで、次期の本格的市史を編さんする際に活用できる資料とする。	○	6	5,864				5,864
		R2～R6	計	14,108			

第6章 市民協働

☆は新規事業 (単位：千円)

基本施策 事業名 事業概要	担当課 ソフト 期間	年度	事業費	財 源 内 訳			
				国・県	市債	その他	一般財源
市民と行政の情報共有化							
市広報発行業務	地域政策課	4	30,547			217	30,330
		5	30,547			217	30,330
制作・印刷・配布業務を全て委託し、魅力ある広報づくり、市政等の情報提供や市民のまちづくり活動への参加意識の啓発を図る。	○	6	30,547			217	30,330
		計	91,641			651	90,990
☆市公式サイト運用業務	地域政策課	4	6,085			522	5,563
		5	5,185			522	4,663
市政情報の基本となる媒体として、市公式サイトの改修を行う。	○	6	3,885			522	3,363
		計	15,155			1,566	13,589
☆情報発信ツール構築事業	地域政策課	4	2,500				2,500
		5	2,950				2,950
防災メールと統合した新たなメール配信サービスの構築を行う。	○	6	3,100				3,100
		計	8,550				8,550
観光拠点の充実							
笠戸島観光環境整備事業	地域交流課	4	350				350
		5	500				500
観光資源である笠戸島の観光振興を図るため、所要の環境整備を行う。		6	500				500
		計	1,350				1,350
笠戸島家族旅行村管理運営業務	地域交流課	4	36,000				36,000
		5	36,000				36,000
施設の管理運営及び施設改修・改善を行う。	○	6	36,000				36,000
		計	108,000				108,000
観光産業の振興							
下松市観光協会交付金	地域交流課	4	18,600				18,600
		5	18,600				18,600
下松商工会議所に対する下松市観光協会事務局運営費及び事務費補助金を交付する。	○	6	18,600				18,600
		計	55,800				55,800
観光行事等交付金	地域交流課	4	4,374				4,374
		5	4,374				4,374
各種観光行事に共催・後援し、行事内容の充実を図るため、各種団体等に助成する。	○	6	4,374				4,374
		計	13,122				13,122

☆は新規事業 (単位：千円)

基本施策 事業名 事業概要	担当課 ソフト 期間	年度	事業費	財 源 内 訳			
				国・県	市債	その他	一般財源
スポーツ環境の充実							
スポーツ施設改修事業	地域交流課	4	10,700			4,800	5,900
		5	6,600				6,600
スポーツ施設の充実や改修整備を段階的に進める。		6	4,100				4,100
		計	21,400			4,800	16,600
スポーツの推進							
スポーツイベント事業	地域交流課	4	2,345				2,345
		5	2,000				2,000
トップアスリートを招いた大会、合宿等のスポーツイベントを誘致、開催することで、スポーツへの関心を高め、競技力の向上に資するとともに、交流人口の創出による地域活性化を図る。	○	6	2,000				2,000
		計	6,345				6,345
多文化共生と国際交流							
英語環境向上推進事業	地域政策課	4	4,664			1,500	3,164
		5	4,664			1,500	3,164
市内の保育園、幼稚園等の園児を対象とした英語教室を開催し、幼少期から英語に触れる機会を設けることにより豊かな国際感覚等を養う。	○	6	4,664			1,500	3,164
		計	13,992			4,500	9,492
移住・定住の促進							
シティプロモーション事業	地域政策課	4	16,900	3,450			13,450
		5	20,900	3,450			17,450
移住、次世代の定住及びふるさと納税受入額の増につなげることを目的とした情報発信に取り組む。	○	6	23,600	3,450			20,150
		計	61,400	10,350			51,050
男女共同参画の推進							
☆第6次男女共同参画プラン策定	人権推進課	4	1,500				1,500
		5	2,300				2,300
第6次男女共同参画プラン策定に向けて、市民意識調査等を行い、計画改定を行う。	○ R4~R5	6					
		計	3,800				3,800

第7章 行政管理

☆は新規事業 (単位：千円)

基本施策 事業名 事業概要	担当課 ソフト 期間	年度	事業費	財源内訳			
				国・県	市債	その他	一般財源
行政情報化の推進							
自治体クラウド事業	情報統計課	4	74,818				74,818
		5	74,818				74,818
情報システムを、市庁舎に加え、外部のデータセンターで保有・管理し、通信回線を経由して利用できるようクラウド利用の適切な運営を図る。	○ H27～R9	6	74,818				74,818
		計	224,454				224,454
無線LAN導入事業	情報統計課	4	19,228				19,228
		5	9,776				9,776
庁内外情報系ネットワークを有線LANから無線LANに変更することで、フレキシブルな職場環境を作り事務効率を上げる。	○ R3～R8	6	9,776				9,776
		計	38,780				38,780
AI-OCR・RPA導入事業	情報統計課	4	7,393				7,393
		5	7,094				7,094
行政効率化の推進のため、AIやRPAの活用を開始し、事務の簡素化や効率化を図る。	○ R3～R7	6	7,094				7,094
		計	21,581				21,581
☆統合型GIS利用拡大事業	情報統計課	4	4,985				4,985
		5	6,980				6,980
統合型GISで保有する各種地図データを広く住民に公開することを進め、住民サービスの向上を図る。	○ R4～R7	6	3,564				3,564
		計	15,529				15,529
公共施設の総合管理							
庁舎整備事業	総務課	4	13,200		7,500	3,500	2,200
		5	28,000		21,000	7,000	
経年による機能低下が著しい施設及び設備の計画的な整備を行う。		6	40,700		26,300	8,800	5,600
		計	81,900		54,800	19,300	7,800
普通財産整備事業	財政課	4	9,164				9,164
		5	388,800		349,400		39,400
普通財産等について積極的な処分・活用を図るために改修、解体、造成等を行う。	H21～	6	500				500
		計	398,464		349,400		49,064
健全で効率的な行財政運営							
公用車両更新事業	総務課	4	9,000				9,000
		5	7,000				7,000
公用車両の更新を、一括購入により行う。	H26～	6	7,000				7,000
		計	23,000				23,000

4 中期財政計画

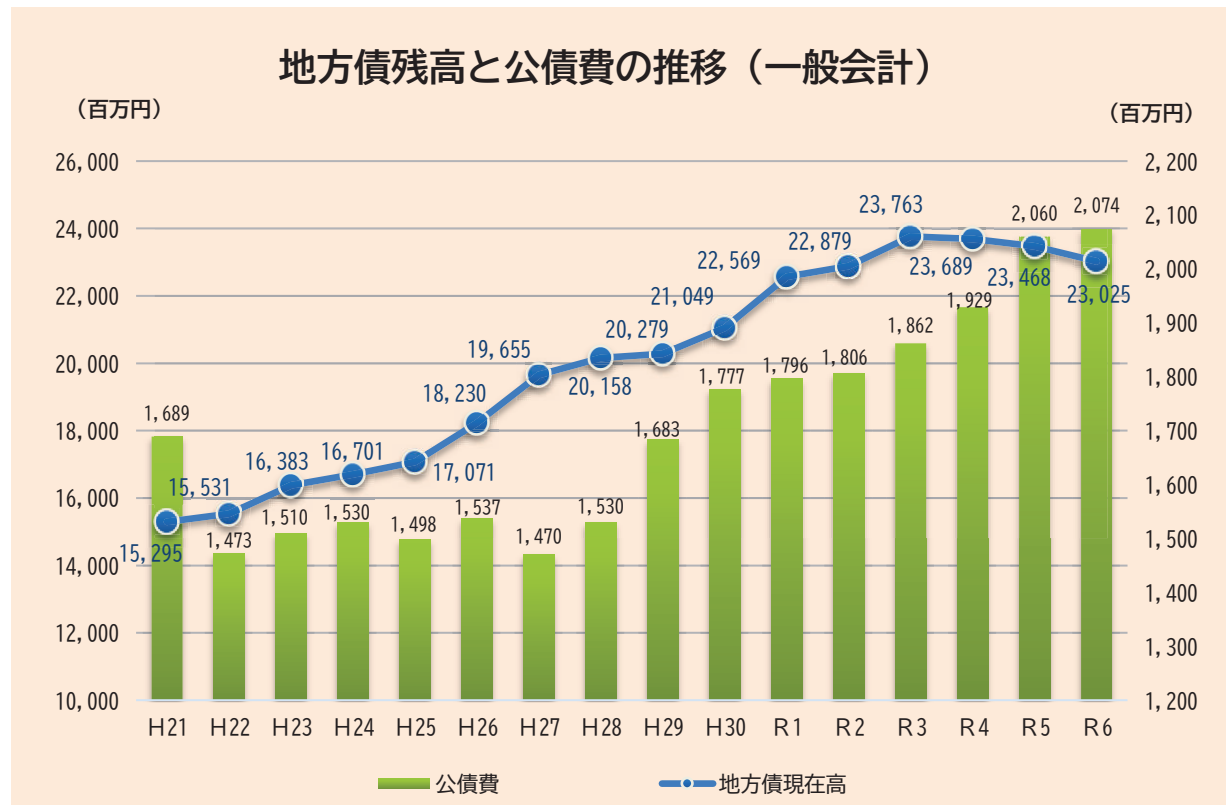
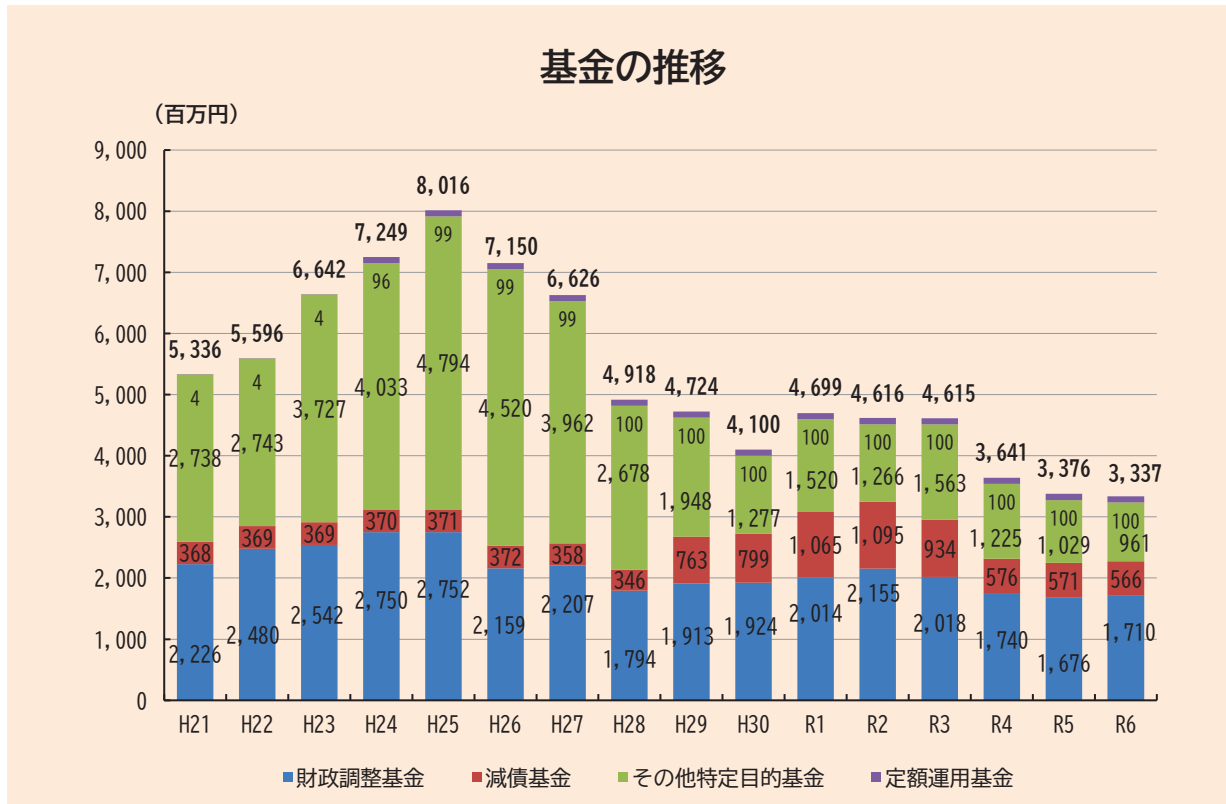
(一般会計・一般財源ベース)

(単位：百万円)

区 分		令和4年度	令和5年度	令和6年度
入	市 税	9,524	9,619	9,715
	地方譲与税	147	147	149
	各種交付金	1,462	1,457	1,457
	地方交付税	1,820	1,780	1,780
	普通交付税	1,450	1,410	1,410
	特別交付税	370	370	370
	使用料及び手数料	21	25	25
	国県支出金	0	0	0
	財産収入	23	25	25
	市債（臨時財政対策債）	550	550	550
	繰越金	0	0	0
	諸収入	27	27	27
	合 計	13,574	13,630	13,728
	出	人件費	3,362	3,297
退職手当		98	2	220
物件費		2,914	2,768	2,630
維持補修費		112	112	112
扶助費		1,800	1,827	1,843
補助費等		1,825	1,784	1,758
公債費		1,530	1,754	1,768
積立金		2	2	2
投資及び出資金・貸付金		0	0	0
繰出金		1,706	1,706	1,706
実施計画事業 （ソフト事業除く）		372	415	334
その他の経費		147	147	147
予備費		84	84	84
合 計		13,854	13,896	13,928
財源調整必要額		△ 280	△ 266	△ 200

※本試算は将来の予算編成を拘束するものではなく、数値は試算の前提に応じ変化するものである。

【参考】



5 主要事業実施計画

(単位：百万円)

種類	事業名	事業内容	実施年度	総事業費	実績見込額 ～R3	実施計画 R4～R6	残事業 R7～
生活環境整備	下水道事業	大谷川排水区雨水整備事業 (バイパス管整備工事) (大谷川ポンプ場建設工事)	R3 ～ R8	1,500	10	470	1,020
		恋ヶ浜処理分区污水整備事業 (豊井地区および恋ヶ浜地区 污水管整備工事)	R3 ～ R12	1,700	36	592	1,072
住環境整備	旗岡住宅業 建設事業	B号棟 25戸 (建替基本計画含む)	H30 ～ R4	511	184	327	0
市街地整備	豊井地区り まちづくり 整備事業 (豊井恋ヶ浜線道路 新設事業を含む)	計画面積 21.9ha 道路整備 16路線 W=4m～12m 公園 2カ所 水路 1カ所	R2 ～ R21	6,756	170	1,377	5,209
道路網整備	都市計画道路 大海線道路 新設事業	新設工事 L=234m W=16m	H28 ～ R4	1,465	1,439	26	0
教育環境整備	花岡公民館講堂 建設事業	講堂建設工事 (旧講堂解体工事を含む)	H30 ～ R4	461	90	371	0

6 検討事業及び目標

事業名	摘要	目標
安全・安心なまちづくりの推進	市民の命と財産を守り、暮らしの安全安心対策の充実・強化を推進します。	中期目標
魅力あるまちづくりの推進	観光・産業・文化・歴史・スポーツなど、多様な地域資源を活用した魅力の向上を官民協働によるオール下松で推進します。	中期目標
地方創生の推進	第2期まち・ひと・しごと創生総合戦略に基づき、将来的な人口減少の克服と将来にわたって住みよさを実感できるまちづくりを実現するため、地方創生に向けた施策を推進します。	中期目標
市道改良及び維持管理	主要な幹線市道について、歩行者等の安全を図るための歩道拡幅改良や路線の変更を検討するとともに、より効率的で効果的な維持管理に努めます。	長期目標
市営住宅の整備	市営住宅長寿命化計画に沿った整備を進めます。	中期目標
学校用地等の買収	借地の解消に努めます。	長期目標
コミュニティ拠点施設の充実	公民館施設整備計画に沿った建替えやコミュニティ拠点施設の充実を推進します。	中期目標
公共施設等の総合管理	公共施設等総合管理計画及び個別施設計画に基づき、大規模修繕や維持管理、解体、統廃合を計画的に進め、総合的な施設マネジメントに努めます。	中期目標 長期目標
行財政改革の推進	第6次行財政改革推進計画に基づき、自主・自立の行財政運営基盤を確立し、将来にわたり持続可能かつ効率的な行財政運営に努めます。	中期目標

※「中期目標」は～5年、「長期目標」は5年～の達成を目指すものです。

7 国・県等の主要事業計画（下松地区）

種類	事業名		事業内容	実施年度	備考
道路	下松新南陽線 (国道山手線)	街路整備 (防災安全)	拡幅改良 未武地区 L=1,720m	H25～	用地補償、建物調査、 用地測量
	瀬越下松線	単独道路改良	拡幅改良 切山地区 L=820m	H18～	拡幅工、電柱移転
	笠戸島線	単独道路改良	拡幅改良 江の浦地区	H29～	用地補償
	徳山下松線	橋梁補修(耐震)	荒神大橋改築	H24～	取付道路
	徳山下松線	橋梁補修(耐震)	切戸大橋改築	H26～	仮橋撤去、取付護岸
	徳山下松線	橋梁補修(耐震)	平田橋改築	R3～	予備設計、地質調査
	笠戸島線	道路防災	法面对策 大松ヶ浦	H30～	道台法面工
河川	切戸川	周防高潮対策	河川改修 河口～桜大橋 L=1,100m	H12～	仮橋撤去、取付護岸
	切戸川	広域河川改修	河川改修 桜大橋～若宮橋 L=2,200m	S43～	護岸工
	玉鶴川	総合流域防災	河川改修 玉鶴橋～上玉鶴橋 L=510m	H13～	護岸工
	玉鶴川	特定構造物改築	排水機場補修、年次点検	H23～	
	平田川	特定構造物改築	排水機場補修、年次点検	H22～	
	坂本川	自然災害防止 (河川)	河川改修 和田地区 L=120m	H20～	坂本川東通り
砂防	奥迫川	通常砂防	砂防堰堤整備	H27～	工事用道路
	東豊井川	通常砂防	砂防堰堤整備	H29～	工事用道路
	時宗	防安・急傾斜	法面对策	H28～	用地測量
	未武上(一)(12)	防安・急傾斜	法面对策	R2～	用地測量
港湾	第二埠頭	港湾施設改良	岸壁(-10m)エプロン舗装	R3～	舗装工
	本浦	港湾施設改良	防波堤新設	H27～	本体工
	本浦	海岸高潮対策	護岸改良	R2～	護岸工
	下松埠頭 (東海岸通り)	港湾改修	臨港道路整備ほか (国事業名：徳山下松港国際物流ターミナル事業)	H29～	用地補償、埠頭・道路 整備工
	その他	港湾改修	はなぐり転落防止柵更新ほか	R4～	



「くだまつ愛」で 未来へつなぐ 安全安心なまち